

# Welkom op het Nationaal Sportcongres

24 juni 2025

#wewinnenveelmetsport



Break-outsessie

# De meerwaarde van actuele inzichten bij de uitvoering van een integraal huisvestingsplan sport





## Manon Wagenmans

team Ruimte voor Sport en  
Accommodaties NOC\*NSF



## Martijn van Eck

senior consultant sportinfrastructuur  
en beleid Kragten



## Igno van Hees

consultant sport, ruimte en data  
Kragten



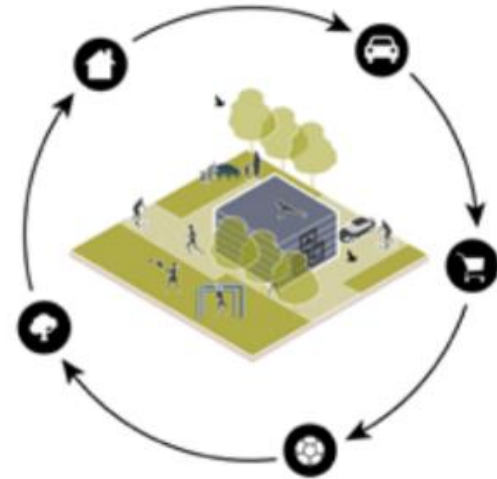
# wie zitten er in de zaal?



# planmatig werken aan ruimte voor sport

meer sporters faciliteren onder toenemende druk op de ruimte

- efficiënt en effectief gebruik
  - $1 + 1 = 1$  | stapelen van functies ten behoeve van wijk / dorp
- (meer) openbare ruimte geschikt en toegankelijk maken voor sport, spel en actief bewegen



# planmatig werken aan ruimte voor sport

meer sporters faciliteren onder toenemende druk op de ruimte

- flexibel, toekomstbestendig en planmatig
  - Omgevingsvisie: ruimte voor sport als publieke voorziening die gezondheidswinst oplevert i.p.v. kostenpost
  - Integraal Huisvestingsplan Sport
  - *capaciteitsplanning*: real time?

-> gebruik data uit de sport





De meerwaarde van **actuele inzichten** in de **sportruimte behoefte** voor huisvestingsplannen en andere sportruimte vraagstukken

Bewegen

Sporten

Ruimte

Data

“Samen creëren we een fijne samenleving”

kragten


▶ **Martijn van Eck**

- senior consultant sportinfrastructuur en beleid




▶ **Igno van Hees**

- consultant sport, ruimte en data



# Integraal Huisvestingsplan Sport



April 2024

## Eindhoven



Gemeente  
Haarlem



## Haarlem

Sport en bewegen in de openbare ruimte

Van speerpunten naar kansrijke plekken in Haarlem

20 september 2024



## Almere



kragten

## Amsterdam



# Jaarlijkse bezetting binnensportaccommodaties



Infrastructuur      Uren bezetting

- Sportcentrum de Rozenburcht - Sporthal
- Sportcentrum de Wilgenring - Sporthal
- Sportcentrum Kralingen - Sporthal
- Sportcentrum West - Sporthal
- Sporthal Alexander - Sporthal
- Sporthal Boomgaardshoek - Sporthal
- Sporthal De Enk - Sporthal
- Sporthal De Hoekstee - Sporthal
- Sporthal De Sportmotor - Sporthal
- Sporthal De Wielewaal - Sporthal
- Sporthal Haastrechtstraat - Sporthal
- Sporthal Nieuwe Persoonshal - Sporthal
- Sporthal Schuttersveld - Sporthal
- Sporthal Sportcampus Hoogvliet - Sporthal
- Sportzaal Afrikaanderplein - Sportzaal
- Sportzaal Mercatus - Sportzaal
- Sportzaal Noorderhavenkade - Sportzaal
- Sportzaal Snelleman - Sportzaal

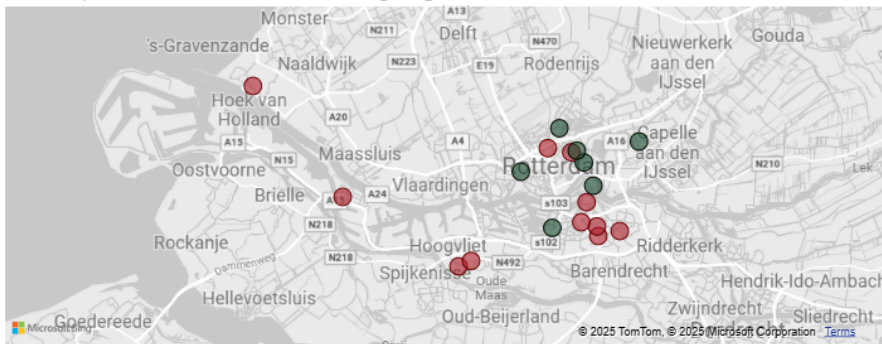
Totaal



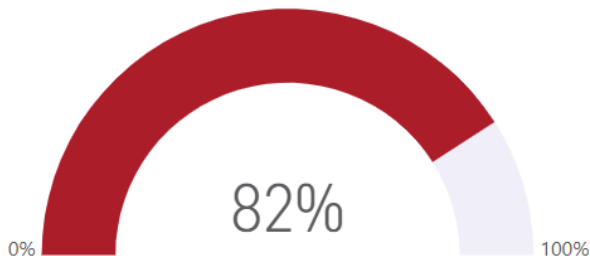
## Rotterdam



## Binnensportaccommodaties en bezetting volgens VSG norm



Bezetting volgens VSG norm



De meerwaarde van **actuele inzichten in**  
**sportruimte behoefte** voor  
huisvestingsplannen en sportruimte  
vraagstukken

De meerwaarde van **actuele inzichten in**  
**sportruimte behoefte** voor  
huisvestingsplannen en sportruimte vraagstukken

1. **Vraagstukken omtrent  
sporthuisvesting**
2. **Methodiek**
3. **Praktijkvoorbeelden**

# 1. Vraagstukken omtrent sporthuisvesting

**Wat zijn de voornaamste maatschappelijke  
uitdagingen met impact op  
sportaccommodaties**

# Verduurzaming



# Bezuinigingen



# Druk op de ruimte



# Terugloop ledenaantallen



# Grote diversiteit aan vragen over sportaccommodaties

- Hoeveel sportvoorzieningen hebben we nog nodig?
- Hoe kunnen we onze structurele kosten rond sportaccommodaties verlagen?
- Kunnen de voetbalclubs in mijn gemeente nog zelfstandig blijven bestaan?
- Hebben we alle velden binnen de gemeente nog wel nodig?
- Waar moeten accommodaties verduurzaamd worden?
- Hoeveel nieuwe sporthallen hebben we richting de toekomst nodig?
- Hebben we genoeg sportvelden?
- Waar is de grootste behoefte aan extra kunstgrasvelden?
- Hebben we blaashallen nodig om de piekbehoefte bij de binnensport op te vangen?

# 2. Methodiek

## 2. Methodiek

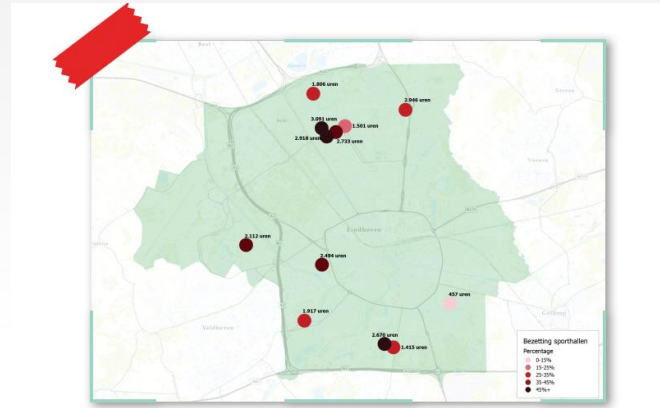
# Vraag en aanbod sportruimte

## Hoeveel?

### Welk type?

- ▶ Sporthallen
- ▶ Sport/gymzalen
- ▶ Velden/banen
- ▶ Misschien in de buitenruimte?

### Waar?



# Bepalen vraag

## Draagvlakcijfers

- ▶ Verhouding aantal inwoners en voorzieningen
- ▶ Goed voor vergelijkingen
- ▶ Weinig zicht op de vraag binnen de gemeente zelf

2025		
Inwoners	670425	
Draagvlakcijfer	10.000	17.500
Behoeftte Rotterdam	67	38
Aanbod Rotterdam	27	
Saldo	-40	-11
Inwoners per sporthal	24831	
Inwoners per sporthal Utrecht	16277	
Inwoners per sporthal Den Haag	21560	

# Bepalen vraag

## Gebruiksdata

- ▶ Gereserveerde uren
- ▶ Teamaantallen
- ▶ Ledenaantallen
- ▶ Bezoekersaantallen
- ▶ Bestaande methode



### Behoeftebepaling Sportcongres

Datum: 11/06/2025  
Relatienummer: 1234

Gemeente: VSG  
Vestigingsplaats: papendal

Vrouwen	Netto speeltijd	Bruto <sup>1</sup> speeltijd	Teams Zaterdag	Teams Zondag	Teams Doordeweeks
Senioren	90m	135m	6	5	0
Senioren (7 tegen 7, 20m)	20m	50m	0	1	0
Senioren (7 tegen 7, 40m)	40m	70m	0	0	0
O19	90m	135m	0	1	0
O17	80m	125m	0	0	0
O17 (8 tegen 8)	80m	125m	2	0	0
O15	70m	115m	1	0	0
O15 (8 tegen 8)	70m	115m	1	0	0
O13	60m	105m	1	0	0
O13 (8 tegen 8)	60m	105m	0	0	0
O12 (8 tegen 8)	60m	105m	0	0	0
O11 (8 tegen 8)	60m	105m	0	0	0
O10 (8 tegen 6)	50m	82m	0	0	0
O9 (8 tegen 6)	40m	72m	0	0	0
O7 (4 tegen 4)	40m	72m	0	0	0
O6 (2 tegen 2)	32m	62m	0	0	0
Senioren (45+)	20m	20m	0	0	0
Senioren (35+)	20m	20m	0	0	0
Veteranen	90m	135m	0	0	0

Mannen	Netto speeltijd	Bruto <sup>1</sup> speeltijd	Teams Zaterdag	Teams Zondag	Teams Doordeweeks
Senioren	90m	135m	2	2	0
O19	90m	135m	0	0	0
O17	80m	125m	3	0	0
O16	80m	125m	0	3	0
O15	70m	115m	0	0	3
O14	70m	115m	0	0	0
O13	60m	105m	0	4	0
O13 (8 tegen 8)	60m	105m	0	0	0
O12 (8 tegen 8)	60m	105m	0	0	0
O11 (8 tegen 8)	60m	105m	0	0	1
O10 (8 tegen 6)	50m	82m	2	0	0
O9 (8 tegen 6)	40m	72m	0	0	0
O8 (8 tegen 6)	40m	72m	0	0	0
O7 (4 tegen 4)	40m	72m	0	0	0
O6 (2 tegen 2)	32m	62m	0	0	0
Senioren (45+)	20m	20m	0	0	0
Senioren (35+)	20m	20m	0	0	0
Veteranen	90m	135m	0	0	0

G-teams	Netto speeltijd	Bruto <sup>1</sup> speeltijd	Teams Zaterdag	Teams Zondag	Teams Doordeweeks
Senioren	60m	105m	0	0	0
Juniores	50m	95m	0	0	0

- 1 Bruto speeltijd** = netto speeltijd + pauze + wisseltijd (inloop/uitloop)
- 2 Netto veldbezetting** = het netto aantal uur dat er effectief op thuisvelden gevoetbald wordt  
**Bruto veldbezetting** = het aantal uur dat nodig is om alle thuiswedstrijden af te werken  
*In de berekening wordt ervan uitgegaan dat teams de helft van hun wedstrijden thuis spelen.*
- 3 Capaciteit wedstrijdveld**  
Bruto speeltijd zaterdag is van 09:00 tot 16:30.  
Bruto speeltijd zondag is van 10:00 tot 16:30.
- 4 Benodigde wedstrijdelden** = bruto veldbezetting / capaciteit wedstrijdveld.  
*De uitkomst wordt naar boven afgerond. Er wordt geen onderscheid gemaakt in gebruik hoofdveld en overige wedstrijdelden. De hoogste uitkomst is bepalend voor het aantal benodigde wedstrijdelden.*
- Rekening houdend met trainen eveneens op de woensdagnmiddag
- Hoogst aantal benodigde wedstrijdelden x 2.  
*Let op: zie kwalificatienormen club- kleedgebouw voor aanvullende voorwaarden zoals grootte en teamlocators.*
- Op basis van een seizoen van 36 weken

### Resultaten

Aantal teams	Wedstrijdelden zaterdag		Wedstrijdelden zondag		Wedstrijdelden doordeweeks		Overige benodigheden	
Zaterdag	18	Netto veldbezetting <sup>2</sup> 10.8 u	18	Netto veldbezetting <sup>2</sup> 10.2 u	18	Netto veldbezetting <sup>2</sup> 2.3 u	3	Trainingsvelden (indicatie) <sup>5</sup> 3
Zondag	16	Bruto veldbezetting <sup>3</sup> 16.6 u	16	Bruto veldbezetting <sup>3</sup> 16 u	16	Bruto veldbezetting <sup>3</sup> 3.8 u	6	Kleedkamers <sup>6</sup> 6
Doordeweeks	4	Capaciteit wedstrijdveld <sup>3</sup> 7.5 u	4	Capaciteit wedstrijdveld <sup>3</sup> 6.5 u	4	Capaciteit wedstrijdveld <sup>3</sup> 4 u		
<b>Totaal aantal teams<sup>4</sup></b>	<b>38</b>	<b>Benodigde velden<sup>4</sup> 2.2 / 3</b>	<b>Benodigde velden<sup>4</sup> 2.5 / 3</b>	<b>Benodigde velden<sup>4</sup> 0.9 / 1</b>	<b>Per week</b> 23.17 u	<b>Per jaar<sup>7</sup></b> 834 u		

# 3. Praktijkvoorbeelden

## Gennep



## Eindhoven



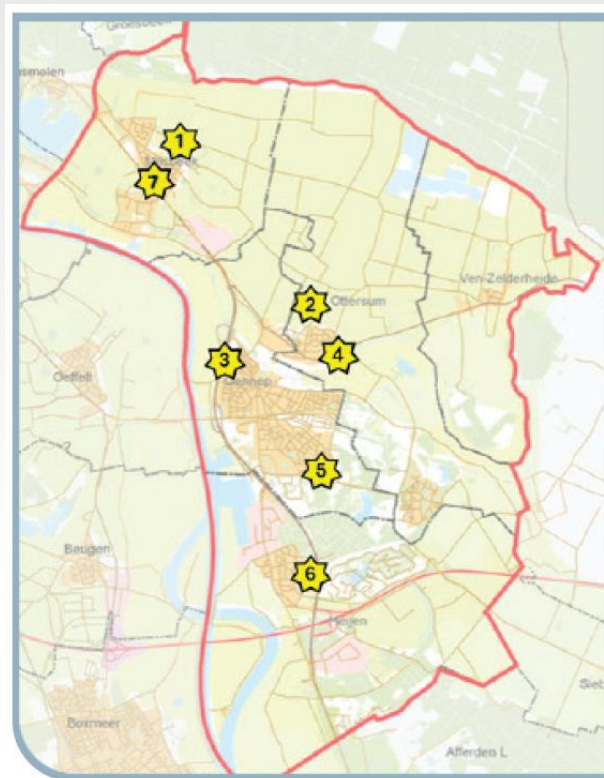
## Rotterdam



# Gennep

- ▶ Veel accommodaties met overcapaciteit
- ▶ Vrijwilligerstekort
- ▶ Ravijnjaar

Inzet: Efficiënt gebruik van sportvoorzieningen



# Gennep

Inzicht in totale behoefte  
2+2 is soms 2, soms 3, soms 4

CLUB	HUIDIG AANBOD/CAPACITEIT			THEORETISCHE BEHOEFTE			OVERSCHOT (+)TEKORT (-)
	VELDEN	TRAININGSUREN	WEDSTRIJDUREN	WEDSTRIJDVELDEN	TRAININGSVELDEN	TOTAAL AFGEROND	
Vitesse '08	1kg 4ng	42	27,1	2,7	1,9	1kg 3ng	+1
SV Milsbeek	3,5ng	14,7	10,9	1	0,7	2ng	+1,5
W Achates	3,5ng	26	17,2	1,5	1,2	3ng	+0,5
W Heijen	3ng	9,3	6,9	0,5	0,4	1ng	+2
Totaal	1kg 14ng	92	62,1	5,7	4,2	1kg 9ng	+5

# Gennepe

- ▶ Van 7 accommodaties naar 3
- ▶ Meer samenwerking
- ▶ Clustering meerdere sporten
- ▶ Investering voor besparingen op de lange termijn
- ▶ Vrijkomende ruimte voor andere ruimtelijke uitdagingen



Afbeelding 14: Indicatie inrichting variant 3 nieuwe sportpark W Achates



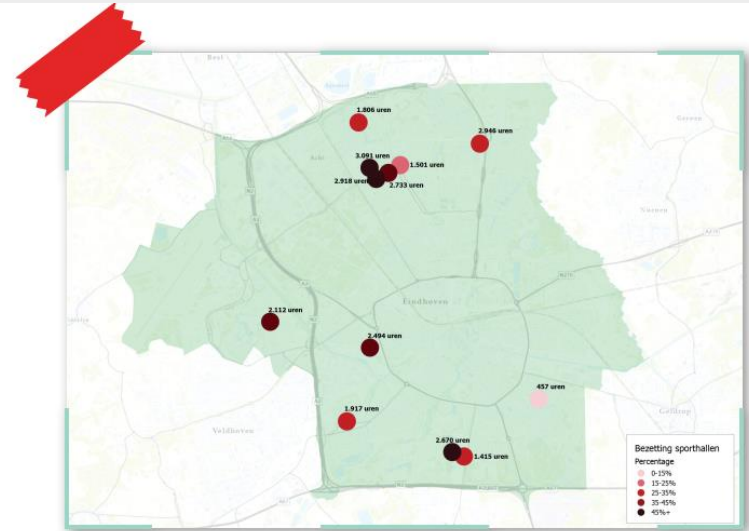
Afbeelding 15: Indicatie inrichting variant 3 Vliesse '08



Afbeelding 16: Indicatie inrichting variant 3 Milsbeek

# Eindhoven

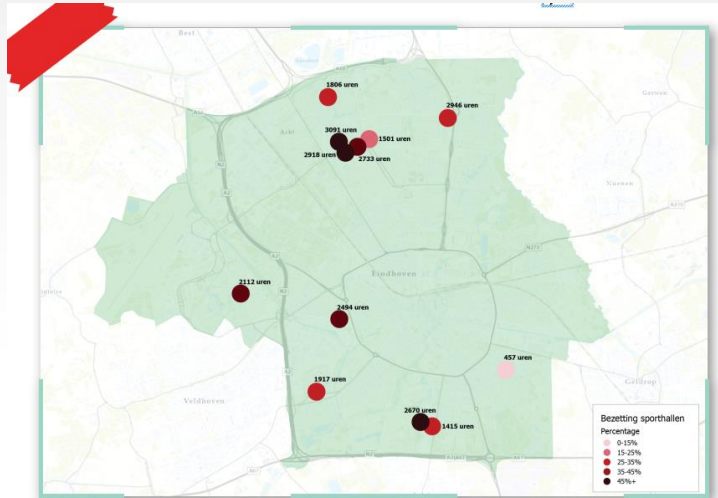
- ▶ Bevolkingsgroei
- ▶ Wachtlijsten bij verenigingen
- ▶ Waar is de behoefte het grootst?
- ▶ Waarin moet in de komende 15 jaar geïnvesteerd gaan worden?



Abbeelding 6: Bezetting en bezettingspercentage sporthallen in Eindhoven

# Eindhoven

Huidige bezetting voor ijking draagvlakcijfers



Abraham de Waard en bezettingssituatie sporthallen in Eindhoven

	2024		2040	
INWONERS	241.720		300.000	
DRAAGVLAKCIJFER	10.000	17.500	10.000	17.500
BEHOEFTE EINDHOVEN	24,2	13,8	30,0	17,1
AANBOD EINDHOVEN	18		18	
SALDO	-6,2	4,2	-12,0	0,9

# Rotterdam

- ▶ Groei van de stad
- ▶ Inzicht in de huidige (toenemende) behoefte
- ▶ Meer uniformiteit in berekeningen en uitgangspunten



# Rotterdam

## Uniformiteit uitgangspunten

### *Buitensport*

- ▶ Onderscheid teamsporten/ individuele sporten
- ▶ Gelijktrekken berekeningsmethode

### *Binnensport*

- ▶ Meeste inzicht beschikbaar
- ▶ Latente behoefte

### *Zwembaden*

- ▶ Meer focus op huidig gebruik in berekeningen om bezetting inzichtelijk te krijgen

## Rekenmodel bezetting sport Rotterdam

Welkom in het rekenmodel. In dit model wordt voor binnensport, buitensport en de zwembaden in Rotterdam de bezetting op jaarbasis bijgehouden.

De informatie op de pagina's kan gefilterd worden door middel van het filtermenu wat op de balk links op de pagina gevonden kan worden

Voor meer informatie over een pagina staat op de meeste pagina's een informatieknop linksonderin die meer toelichting geeft over de informatie op de pagina.

Voor meer informatie over de rekenmodellen neem contact op met xxxx, afdeling sport.



**Binnensport**

**Buitensport**

**Zwembaden**



## Sector Binnensport

Voor het onderdeel binnensport is op basis van de verhuurde uren in de gemeentelijke accommodaties de bezetting in beeld gebracht. Om een beter inzicht te geven in hoe de bezetting in elkaar zit is deze op vier manieren geanalyseerd:

### **algehele jaarlijkse bezetting**

De algehele jaarlijkse bezetting bestaat uit alle uren per jaar waarop een accommodatie wordt gebruikt. Dit is dus onderwijs, sport en alle andere soorten verhuur (bijv. verkiezingen). Deze analyse is de meest algemene die een beeld geeft of een accommodatie over de hele breedte goed gebruikt wordt.

### **Jaarlijkse bezetting sport**

De jaarlijkse bezetting sport kijkt alleen naar de bezetting binnen de sport verhuurcategorieën. Wanneer inzichtelijk moet worden gemaakt of er genoeg capaciteit beschikbaar is voor sport/sportverenigingen is dit de meest relevante analyse.

### **Bezetting per sport**

Hier wordt (zover bekend in de verhuursystemen) bijgehouden hoeveel uren bezetting er is per sport per accommodatie of in het algemeen.

### **Bezetting piekweek**

Hier wordt gekeken naar de sportbezetting in de drukste week van het jaar (week 3) voor de binnensport. Omdat sommige sporten (bijv. korfbal en zaalhockey) alleen in de winter gebruik maken van binnensportlocaties geeft deze analyse goed weer of er in deze piekperiode een tekort aan ruimte is.



**Jaarlijkse bezetting  
algemeen**

**jaarlijkse bezetting sport**

**Bezetting per sport**

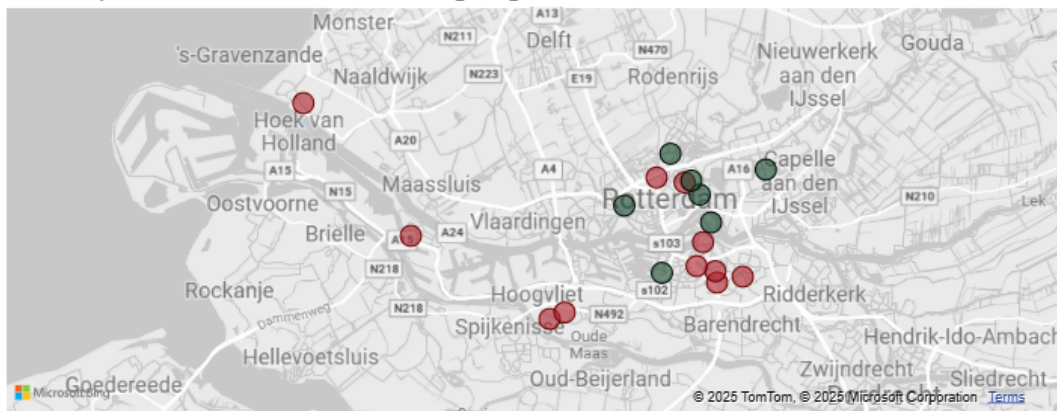
**Bezetting piekweek**



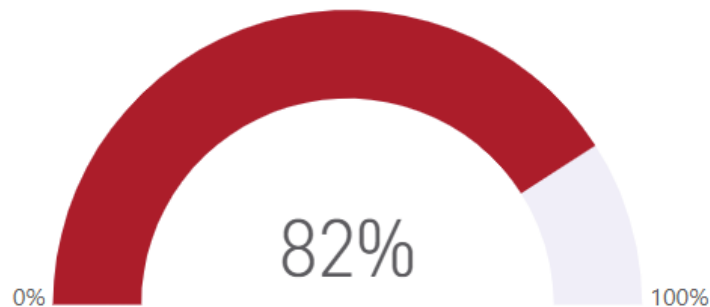
# Jaarlijkse bezetting binnensportaccommodaties

Infrastructuur	Uren
Sportcentrum de Rozenburcht - Sporthal	90
Sportcentrum de Wilgenring - Sporthal	12
Sportcentrum Kralingen - Sporthal	10
Sportcentrum West - Sporthal	10
Sporthal Alexander - Sporthal	17
Sporthal Boomgaardshoek - Sporthal	16
Sporthal De Enk - Sporthal	16
Sporthal De Hoekstee - Sporthal	10
Sporthal De Sportmotor - Sporthal	18
Sporthal De Wielewaal - Sporthal	11
Sporthal Haastrechtstraat - Sporthal	10
Sporthal Nieuwe Persoonshal - Sporthal	15
Sporthal Schuttersveld - Sporthal	18
Sporthal Sportcampus Hoogvliet - Sporthal	10
Sportzaal Afrikaanderplein - Sportzaal	17
Sportzaal Mercatus - Sportzaal	10
Sportzaal Noorderhavenkade - Sportzaal	17
Sportzaal Snelleman - Sportzaal	12
<b>Totaal</b>	<b>199</b>

## Binnensportaccommodaties en bezetting volgens VSG norm



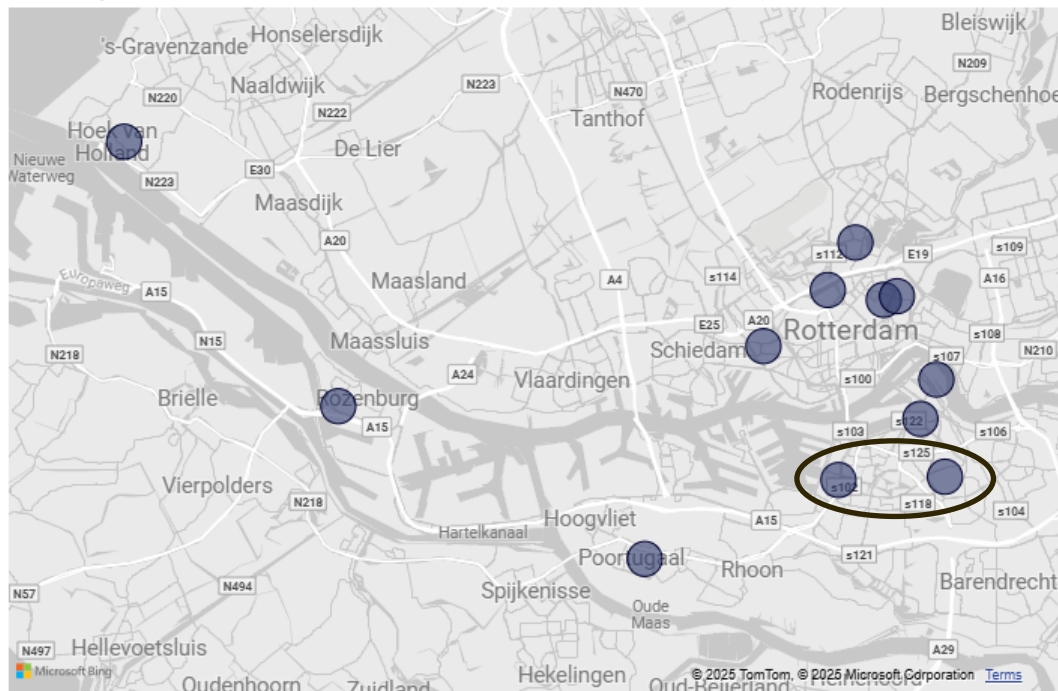
## Bezetting volgens VSG norm



# Bezetting per type activiteit

Activiteit	uren
Voortgezet Onderwijs	17.147,79
Zaalvoetbal	8.650,17
<b>Basisonderwijs</b>	<b>7.826,42</b>
Permanente verhuur sportruimte	5.117,50
Volleybal	3.790,59
Permanente verhuur sporthal	2.817,50
Badminton	2.750,45
Korfbal	1.331,07
Handbal	1.149,72
Zaalhockey	1.130,25
Onderhoud	980,50
Verdedigingssporten	514,75
Gesloten	502,75
Verkiezingen	501,83
Roller Derby	457,00
Particulier Onderwijs	454,92
Overige sport	388,33
Speciaal Voortgezet Onderwijs	359,34
Turnen	324,67
Cardiotraining / Conditietraining	284,97
Honkbal / Softbal	220,00
Evenement sport	130,17
Netball	126,00
Balsport (overig)	118,50
<b>Totaal</b>	<b>57.751,19</b>

## Binnensportlocaties





# Bezetting per type activiteit

Activiteit	uren
Permanente verhuur sporthal	2.817,50
Voortgezet Onderwijs	1.210,82
<b>Basisonderwijs</b>	<b>831,33</b>
Handbal	402,00
Korfbal	235,00
Speciaal Voortgezet Onderwijs	212,12
Onderhoud	61,00
Tennis	48,04
Aangepast bewegen / sporten	45,36
Verkiezingen	39,00
Volleybal	37,25
Verdedigingssporten	33,25
Judo	32,50
Zaalhockey	31,00
Badminton	29,00
Gesloten	21,00
Overig gebruik extern-niet sportgerelateerd	6,00
Opbouw	2,00
Afbouw	1,50
<b>Totaal</b>	<b>6.095,67</b>

## Binnensportlocaties





# Buitensport

## Sector Buitensport

Om de bezetting van de buitensporten in beeld te brengen is gebruik gemaakt van team en/of ledenaantallen van de verenigingen die gebruik maken van de sportparken in Rotterdam. Deze methode is minder accuraat dan de gebruikte methode voor de binnensport maar doordat de buitensportaccommodaties niet per uur verhuurd worden is deze informatie voor de buitensport niet beschikbaar.

Om toch inzicht te krijgen in de bezetting en deze zo gelijk mogelijk te berekenen voor alle sporten is gewerkt met een zoveel mogelijk gestandaardiseerde rekenmethodes en uitgangspunten. Waar mogelijk worden voor alle sporten dus dezelfde beschikbare uren gebruikt, uitgegaan van evenveel trainingsmomenten per sporter en wordt voor de teamsporten de benodigde tijd voor wedstrijden op een vergelijkbare manier geregistreerd. Al deze parameters liggen vastgelegd in het excel bestand wat onder dit dashboard ligt en zijn beschikbaar bij de afdeling sport.

Omdat alle sporten toch net weer even anders zijn heeft elke sport een eigen pagina gekregen in dit dashboard waarop behoefte, capaciteit en bezetting in beeld worden gebracht per sport. Door op de infoknop linksonderin te drukken op een pagina kan je meer uitleg vinden over de gebruikte methode voor de specifieke sport. Met de filterknop en het onderliggende filtermenu is het mogelijk om de bezetting van andere jaren te zien of specifieke sportparken of gebieden te selecteren.

Voetbal

Hockey



Tennis

Korfbal

Handbal

Rugby

Atletiek

Honk/softbal

Cricket



# Hockey

4

aantal semi watervelden

14

aantal watervelden

10

aantal zandvelden

Aanwezige clubs

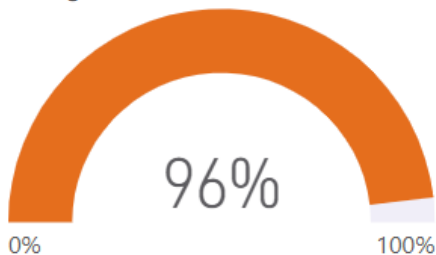
Aantal leden

Rotterdam	
Victoria	
Leonidas hockey	
Ommoord	
Delfshaven	
Feijenoord	
Tempo '34	
Never Less	
<b>Totaal</b>	

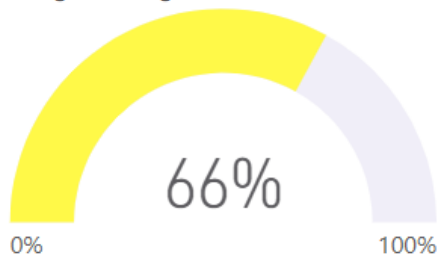
## Hockey sportparken



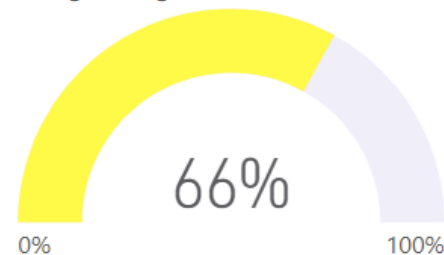
Bezetting doordeweeks



Bezetting zaterdag



Bezetting zondag





# Hockey

4

aantal semi watervelde

14

aantal watervelde

10

aantal zandvelde

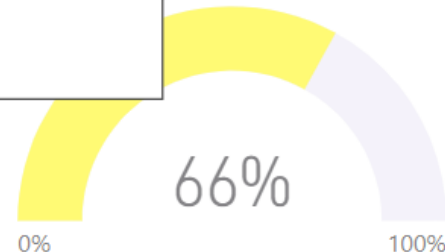
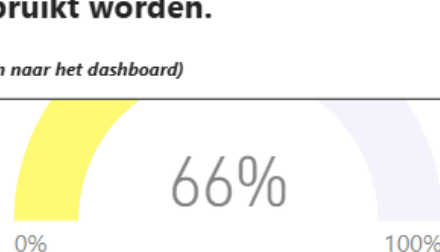
Bezetting doorde

**Voor hockey kan de bezetting volledig in bezettingspercentages weergegeven worden. Dit doordat hockey alleen op kunstgras wordt gespeeld. Per bezettingsperiode (doordeweeks, zaterdag, zondag) is het bezettingspercentage weergegeven voor de geselecteerde sportparken. Door middel van het filtermenu of het selecteren van een sportpark op de kaart kan je de data filteren op een enkel of een bepaald deel van de sportparken.**

**Hockey is over het algemeen een sport met efficiënt veldgebruik doordat (bijna) alle senioren de wedstrijden op zondag spelen waardoor de velden het hele weekend goed gebruikt worden.**

*(Klik ergens buiten dit tekstvak om terug te gaan naar het dashboard)*

Hockey sportparken





# Voetbal

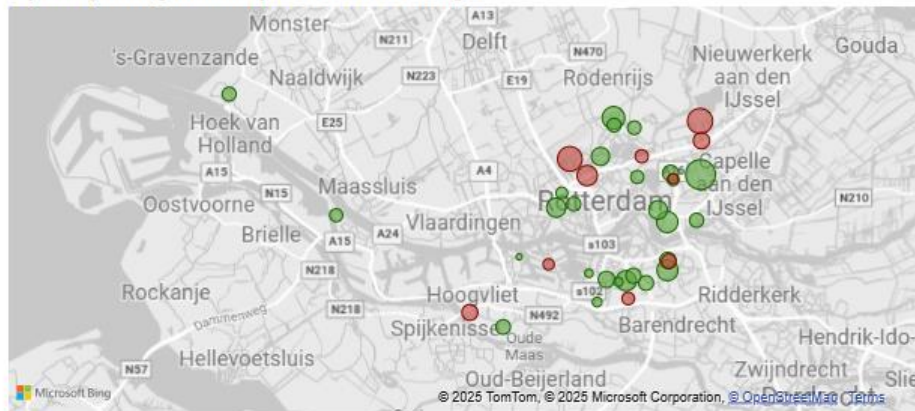
Er zijn genoeg wedstrijd velden op zaterdag op de geselecteerde sportparken



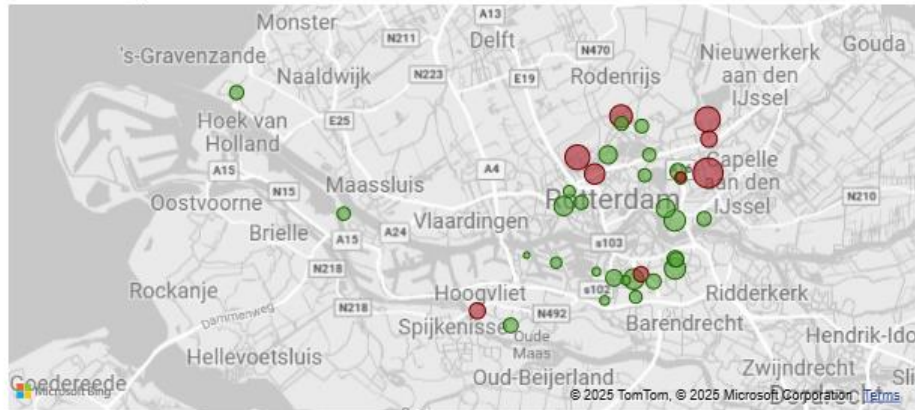
Meer inzicht in de cijfers

De velden op de geselecteerde sportparken hebben genoeg capaciteit voor de vraag naar ruimte

Zijn er genoeg wedstrijd velden aanwezig?



Is er een algeheel tekort aan velden?



# 78

kunstgrasvelden

# 35

natuurgras (verlicht)

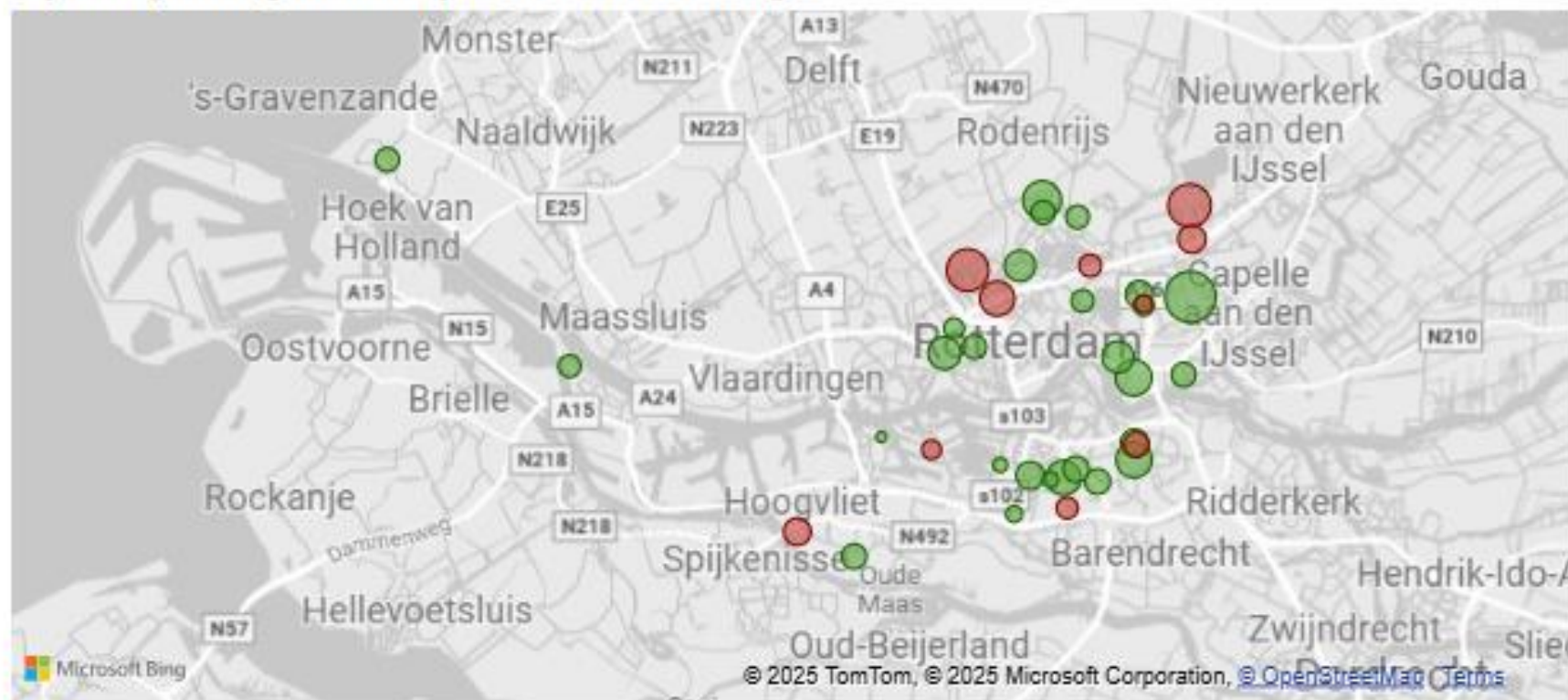
# 13

Natuurgras (geen licht)

clubnaam	teams
Aeolus	104
XerxesDZB	102
VOC	79
Zestienhoven	65
Blijdorp	62
Spartaan'20	62
Steeds Hooger	47
<b>Totaal</b>	<b>1421</b>



Zijn er genoeg wedstrijdsvelden aanwezig?



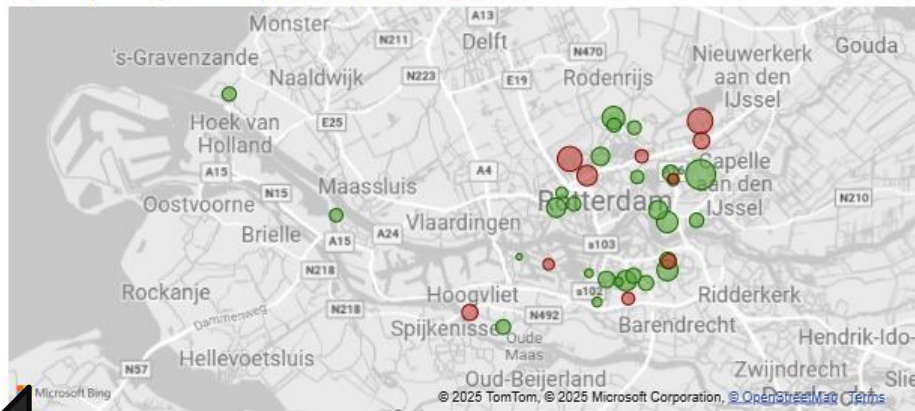
Is er een algeheel tekort aan velden?



# Voetbal

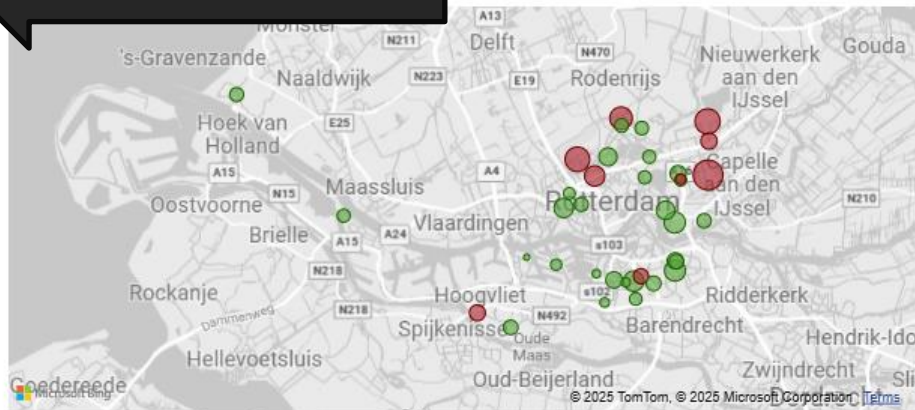
Zijn er genoeg wedstrijdsvelden aanwezig?

Er zijn genoeg wedstrijdsvelden op zaterdag op de geselecteerde sportparken



➔ Meer inzicht in de cijfers

De velden op de geselecteerde sportparken hebben genoeg capaciteit voor de vraag naar ruimte



# 78

kunstgrasvelden

# 35

natuurgras (verlicht)

# 13

Natuurgras (geen licht)

clubnaam	teams
Aeolus	104
XerxesDZB	102
VOC	79
Zestienhoven	65
Blijdorp	62
Spartaan'20	62
Steeds Hooger	47
<b>Totaal</b>	<b>1421</b>





## Voetbal verdieping



78

kunstgrasvelden

1467

benodigde speeltijd doordeweeks

972

benodigde speeltijd zaterdag

1184

Benodigde speeltijd volledige weekend

35

natuurgras (verlicht,  
wedstrijd of training)

1716

uren beschikbaar op kunstgras  
doordeweeks

780

uren beschikbaar op kunstgras zaterdag

1560

Uren beschikbaar op kunstgras hele  
weekend

13

Natuurgras (geen licht,  
alleen als wedstrijdveld)

-24,93

Grasvelden benodigd voor trainingen  
doordeweeks

19,20

Grasvelden nodig voor wedstrijden op  
zaterdag

-33,84

Grasvelden nodig bij gebruik volledige  
weekend voor wedstrijden



53,73

algemeen ruimtecijfer

28,80

zaterdag ruimtecijfer



## Voetbal verdieping

jaar

Alle

Sportpark

Alle

Noord/Zuid

Alle

gebied

Alle

Alle slicers wissen

467

speeltijd doordeweeks

972

benodigde speeltijd zaterdag

1184

Benodigde speeltijd volledige weekend

716

beschikbaar op kunstgras  
doordeweeks

780

uren beschikbaar op kunstgras zaterdag

1560

Uren beschikbaar op kunstgras hele  
weekend

24,93

grasvelden nodig voor trainingen  
doordeweeks

19,20

Grasvelden nodig voor wedstrijden op  
zaterdag

-33,84

Grasvelden nodig bij gebruik volledige  
weekend voor wedstrijden

3,73

ruimtecijfer

28,80

zaterdag ruimtecijfer

# Voetbal verdieping

jaar

Noord

Zuid

Noord

gebied

Alle

Alle slicers wissen

047

speeltijd doordeweeks

707

benodigde speeltijd zaterdag

859

Benodigde speeltijd volledige weekend

012

beschikbaar op kunstgras doordeweeks

460

uren beschikbaar op kunstgras zaterdag

920

Uren beschikbaar op kunstgras hele weekend

3,53

nodig voor trainingen doordeweeks

24,74

Grasvelden nodig voor wedstrijden op zaterdag

- 5,53

Grasvelden nodig bij gebruik volledige weekend voor wedstrijden

,73

ruimtecijfer

5,26

zaterdag ruimtecijfer



## Voetbal verdieping



46

kunstgrasvelden

1047

benodigde speeltijd doordeweeks

707

benodigde speeltijd zaterdag

859

Benodigde speeltijd volledige weekend

21

natuurgras (verlicht,  
wedstrijd of training)

1012

uren beschikbaar op kunstgras  
doordeweeks

460

uren beschikbaar op kunstgras zaterdag

920

Uren beschikbaar op kunstgras hele  
weekend

9

Natuurgras (geen licht,  
alleen als wedstrijdveld)

3,53

Grasvelden benodigd voor trainingen  
doordeweeks

24,74

Grasvelden nodig voor wedstrijden op  
zaterdag

- 5,53

Grasvelden nodig bij gebruik volledige  
weekend voor wedstrijden

1,73

algemeen ruimtecijfer

5,26

zaterdag ruimtecijfer



# Voetbal verdieping

jaar

Alle

## Sportpark

Sportcomplex Meeuwenplaat

- Sportcomplex Hazelaarweg 7
- Sportcomplex HVC
- Sportcomplex Meeuwenplaat
- Sportcomplex Nieuw Terbregge
- Sportcomplex Nieuw Varkenoord
- Sportcomplex Noorderbocht
- Sportcomplex Olympia

Alle

Alle slicers wissen

39

speeltijd doordeweeks

27

benodigde speeltijd zaterdag

37

Benodigde speeltijd volledige weekend

22

beschikbaar op kunstgras  
doordeweeks

10

uren beschikbaar op kunstgras zaterdag

20

Uren beschikbaar op kunstgras hele  
weekend

1,67

Grasvelden nodig voor trainingen  
doordeweeks

1,66

Grasvelden nodig voor wedstrijden op  
zaterdag

1,56

Grasvelden nodig bij gebruik volledige  
weekend voor wedstrijden

2,32

ruimtecijfer

-0,66

zaterdag ruimtecijfer



## Voetbal verdieping



1

kunstgrasvelden

39

benodigde speeltijd doordeweeks

27

benodigde speeltijd zaterdag

37

Benodigde speeltijd volledige weekend

1

natuurgras (verlicht, we...

22

uren beschikbaar op kunstgras  
doordeweeks

10

uren beschikbaar op kunstgras zaterdag

20

Uren beschikbaar op kunstgras hele  
weekend

0

Natuurgras (geen licht,  
alleen als wedstrijdveld)

1,67

Grasvelden benodigd voor trainingen  
doordeweeks

1,66

Grasvelden nodig voor wedstrijden op  
zaterdag

1,56

Grasvelden nodig bij gebruik volledige  
weekend voor wedstrijden

-2,32

algemeen ruimtecijfer

-0,66

zaterdag ruimtecijfer



# Meerwaarde van een dashboard

- ▶ Inzicht op zowel gemeentelijk als sportpark en gebiedsniveau
- ▶ Niet gebonden aan statische visualisaties met beperkte informatie
- ▶ Makkelijk jaarlijks bij te werken om trends in beeld te brengen
- ▶ Te gebruiken bij zowel beleidsvraagstukken als vraagstukken op sportparkniveau



# Vragen?

Bewegen

Sporten

Spelen

Ontmoeten

“Samen creëren we een fijne samenleving”

Martijn van Eck  
Mvec@kragten.nl

Igno van Hees  
Ivh@kragten.nl

**kragten**

# tot slot | samengevat

## Dashboard capaciteitsplanning

- houdt het IHP-Sport actueel
- draagt bij aan het goede gesprek tussen gemeente, sport en maatschappelijke organisaties over samen en samen-gebruik



# Bedankt voor jouw aanwezigheid!

#wewinnenveelmetsport

