

# NOC\*NSF Sportdeelname Index



April 2024 |  
West-Friesland

#wewinnenveelmetsport



Rabobank



# Inhoud

1. Management summary West-Friesland
2. Sportdeelname in West-Friesland
3. Niet-sporters in West-Friesland
4. Vergelijking met landelijke cijfers
5. Sportdeelname per tak van sport
6. Inzichten op gemeenteniveau
7. Bewegen in West-Friesland
8. Sportgedrag in West-Friesland
9. Aanvullende vragen
10. Onderzoeksverantwoording



# Inleiding – West-Friesland

Sinds april 2024 heeft regio West-Friesland een lokale Sportdeelname Index\*. Deze index meet het sport- en beweeggedrag van West-Friezen. De regio gebruikt de gegevens uit de index om beter in te spelen op de sportbehoefte van haar inwoners.

Dit rapport bevat de resultaten van de eerste meting van de Sportdeelname Index, over de maand april 2024.

De organisaties die betrokken zijn bij de uitvoering van dit onderzoek:



Regio West-Friesland



NOC\*NSF



Verian (voorheen Kantar Public)

De steekproef wordt samengesteld in overleg met alle betrokken organisaties op basis van een steekproefberekening, waarbij het uitgangspunt een goede verdeling is van respondenten op geslacht, leeftijd, opleidingsniveau en gemeenten. De resultaten van het onderzoek zijn gebaseerd op een online vragenlijst die door 1.242 in de regio West-Friesland woonachtige respondenten is ingevuld. Deze respondenten zijn benaderd via de online panels van Kantar (Nipobase) en PanelClix en per brief. Gezamenlijk vormt deze steekproef, afkomstig uit de verschillende bronnen, een representatief beeld van de regio West-Friesland.

(\*Het NOC\*NSF biedt aan gemeenten de mogelijkheid om op lokaal niveau de Sportdeelname Index uit te voeren. Klik [hier](#) voor meer informatie.)



## Rabobank faciliteert sportonderzoek voor West-Friese gemeenten

Als coöperatieve bank erkennen wij het belang van het verenigingsleven voor onze samenleving. Zoals we vaak zeggen: iedereen verdient een club. Met Rabo ClubSupport leveren wij het hele jaar door een belangrijke maatschappelijke bijdrage door clubs te ondersteunen met kennis, netwerk en financiële middelen.

Recente voorbeelden hiervan zijn het ondersteunen bij de start van Sportnetwerk West-Friesland, een initiatief met als doel om verenigingen beter en efficiënter te kunnen ondersteunen in het landschap van aanbieders van verenigingsondersteuning en bevorderen van de actieve samenwerking van meerdere volleybalverenigingen in West-Friesland om een ijzersterke samenwerking te realiseren.

Begin 2024 hebben wij als Rabobank aan NOC\*NSF de opdracht gegeven om een sportdeelname-onderzoek uit te voeren in West-Friesland. Door het mogelijk maken van dit lokale sportonderzoek hebben we inzicht gekregen in de huidige sportdeelname en het beweeggedrag binnen onze 7 West-Friese gemeenten.

Met de gegevens uit het onderzoek kunnen sportbonden, de provincie en gemeenten West-Friese sportclubs helpen om gericht beleid te ontwikkelen op thema's als ledenwerving, sportaanbod, accommodatie en samenwerking met andere sportaanbieders of organisaties. Dit is natuurlijk geweldig. Wanneer je bijvoorbeeld op basis van de cijfers weet dat de sportdeelname van een specifieke doelgroep achterblijft, kun je daar gericht op inspelen door sportaanbieders te ondersteunen en samenwerkingen tussen gemeenten initiëren. Daarnaast zijn de inzichten ook waardevol voor de bestuurders van sportclubs zelf. Zij kunnen de data gebruiken om een passende visie te vormen over hoe zij hun club nu en in de toekomst willen inrichten.

Al met al een prachtig document dat wij met trots aanbieden aan gemeenten, sportbonden en clubs. Wij vertrouwen erop dat het sportklimaat in West-Friesland in de toekomst alleen maar mooier wordt.

Jan Klaver,  
Directeur Rabobank West-Friesland

# Respons en weging

## Respons

In onderstaande tabel zijn de responsaantallen voor de huidige meting te vinden.

	Netto respons
<b>Totaal</b>	<b>1.242</b>
NIPObase	568
PanelClix (incl. reloop*)	360
Brieven	277
Reloop kinderen brieven*	37

\*Reloop Kinderen: indien van toepassing hebben een deel van de volwassenen de vragenlijst ook nog voor één van hun kinderen van 5-15 jaar ingevuld

## Weging

De resultaten zijn gewogen naar de populatiecijfers van de regio West-Friesland (5-80 jarigen) voor geslacht, leeftijd, opleidingsniveau (laag, midden en hoog) en gemeente. De berekende weegfactoren variëren tussen de 0,16 en 5,0.

## Gebruikte populatiecijfers t.b.v. de weging

Er is binnen de gemeenten gewogen op geslacht, leeftijd (3-deling) en opleiding, als wel op regioniveau voor leeftijd (6-deling) en gemeenten. In de tabel aan de rechterkant zijn de gebruikte populatiecijfers ten behoeve van de weging te zien op totaal niveau, evenals de netto respons in gewogen percentages en in ongewogen aantallen. De populatiecijfers, netto respons in gewogen percentages en ongewogen aantallen binnen de gemeenten zijn terug te vinden in de tabellen onder 'Onderzoeksverantwoording'.

## Uitsplitsingen en taalgebruik

In het rapport zijn uitsplitsingen gemaakt naar geslacht, leeftijd, opleidingsniveau en gemeenten. Daarnaast zijn er uitsplitsingen gemaakt naar niet-sporters, maandelijkse sporters (zij die hebben aangegeven 1 keer of vaker gesport te hebben in april 2024), en wekelijkse sporters (zij die hebben aangegeven 4 keer of vaker gesport te hebben in april 2024). Voor de uitsplitsingen naar opleidingsniveau is gebruik gemaakt van de ISCED, de internationale onderwijnsindeling van de UNESCO naar niveau en richting van de opleidingen.

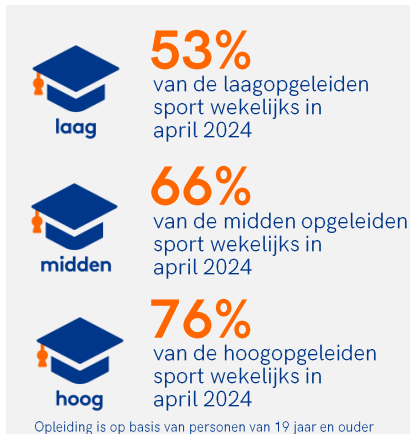
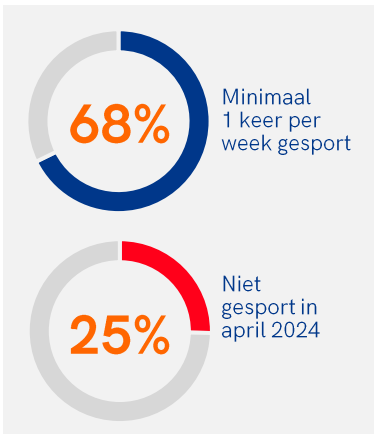
Geslacht	Populatiecijfers	Netto respons in % (gewogen)	Ongewogen aantallen
Man	50%	50%	514
Vrouw	50%	50%	726
Leeftijd			
5-12 jaar	9%	9%	51
13-18 jaar	8%	8%	68
19-30 jaar	15%	15%	93
31-44 jaar	18%	18%	204
45-64 jaar	30%	30%	442
65-80 jaar	19%	20%	370
Opleiding			
Laag	38%	38%	511
Midden	41%	41%	433
Hoog	21%	21%	291
Gemeente			
Drechterland	9%	9%	158
Enkhuizen	9%	9%	135
Hoorn	34%	34%	323
Koggenland	11%	11%	142
Medemblik	21%	21%	162
Opmeer	6%	6%	182
Stede Broec	10%	10%	136



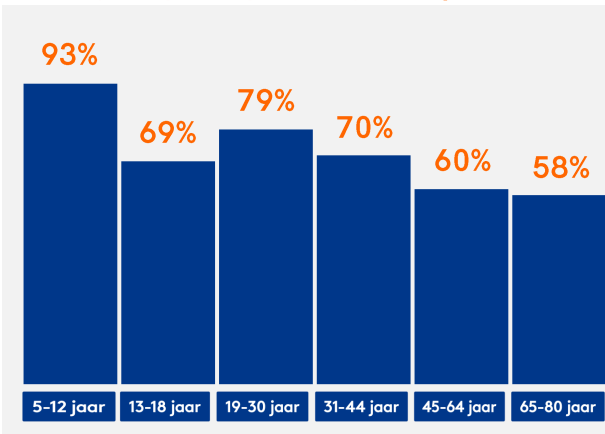
# 1. Management summary West-Friesland



# Management summary – West-Friesland



## Wekelijkse sporter per leeftijdscategorie



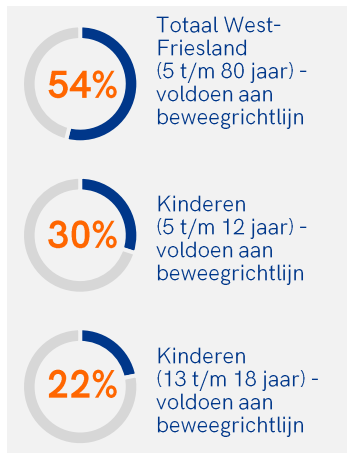
## Top 3 meest beoefende sporten



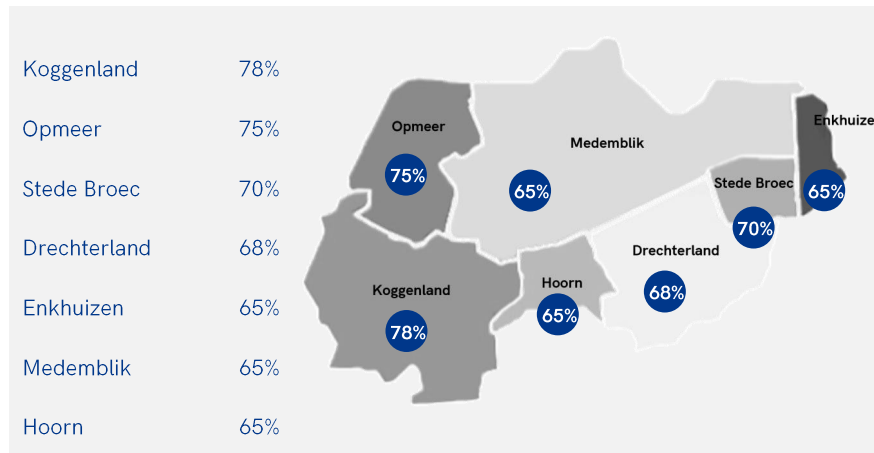
## Manier van sporten



## Bewegen in West-Friesland



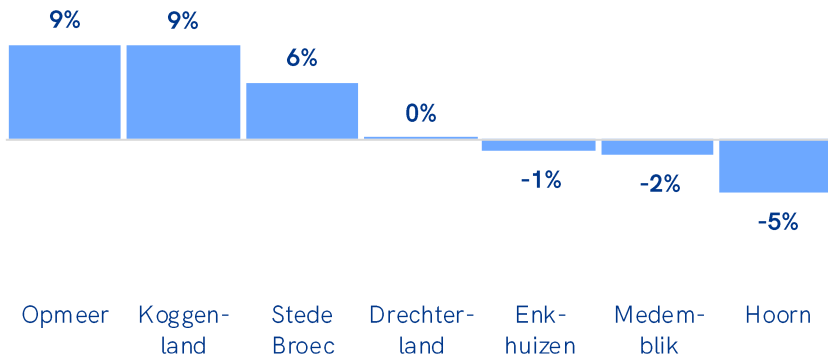
## Wekelijkse sporter per gemeente



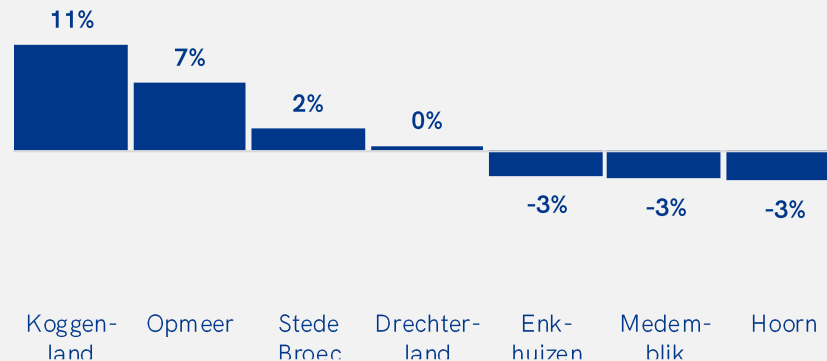
# Management summary - West-Friesland

Sportdeelname - verschil per gemeente ten opzichte van het gemiddelde

Sportfrequentie 1x per maand of vaker (procentpunten)  
april 2024



Sportfrequentie 1x per week of vaker (procentpunten)  
april 2024



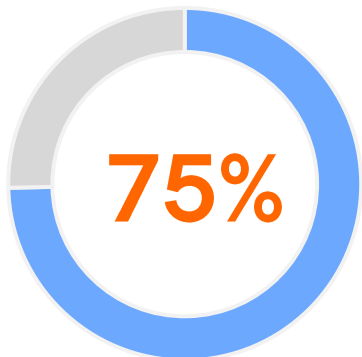


## 2. Sportdeelname in West-Friesland

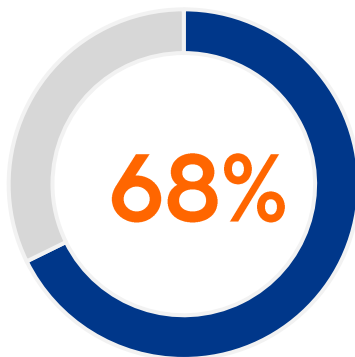


# Sportdeelname - West-Friesland april 2024

Sport 1x per maand



Sport 1x per week

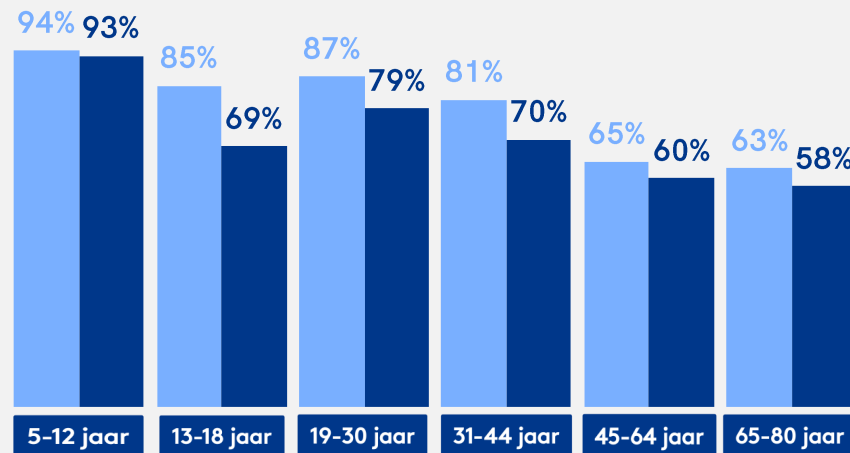


inwoners van gemeente West-Friesland hebben gemiddeld

**9,7 keer**

gesport in de maand april 2024

Sportdeelname uitgesplitst naar leeftijd

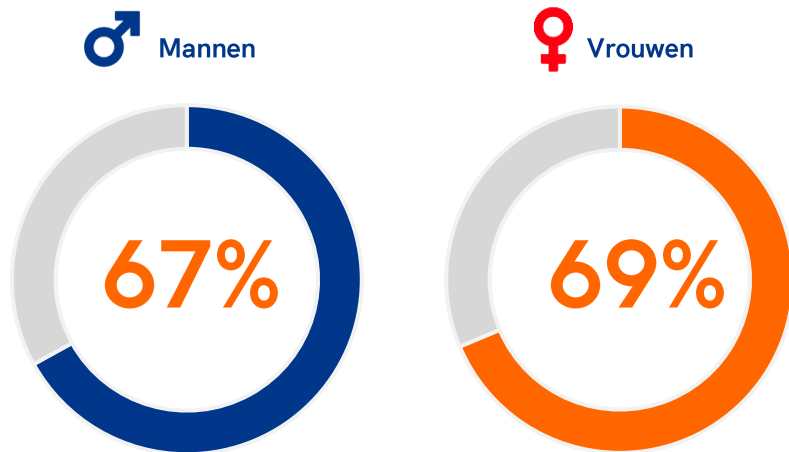


1x per maand

1x per week

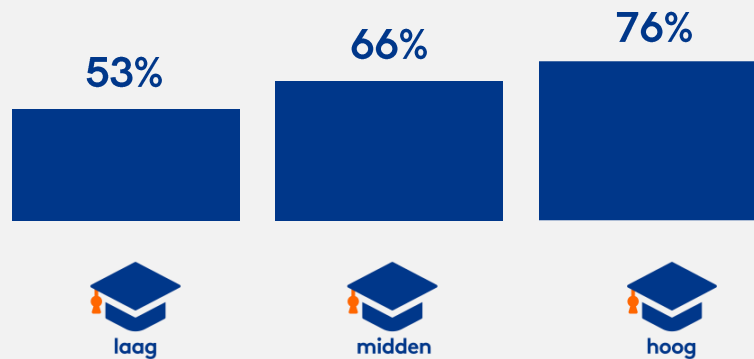
# Sportdeelname - West-Friesland april 2024

## Sportdeelname uitgesplitst naar geslacht (4x per maand of vaker)



## Sportdeelname uitgesplitst naar opleiding (4x per maand of vaker)

Opleiding is op basis van personen van 19 jaar en ouder



### Landelijke facts

In april 2024 sportte gemiddeld:

- 67% van de mannen wekelijks
- 60% van de vrouwen wekelijks



### Landelijke facts

In april 2024 sportte gemiddeld (19-80 jaar):

- 45% van de laagopgeleiden wekelijks
- 59% van de midden opgeleiden wekelijks
- 71% van de hoogopgeleiden wekelijks

# Manieren van sporten - West-Friesland april 2024



# Redenen om te blijven/gaan sporten - West-Friesland april 2024

## Sporters en niet-sporters, maar die hier verandering in willen brengen (5-80 jaar)



# Redenen om te blijven sporten - West-Friesland april 2024

## Sporters 5-18 jaar versus 19-80 jaar

### Jeugd 5-18 jaar



### Volwassenen 19-80 jaar



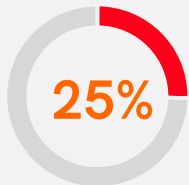


### 3. Niet-sporters in West-Friesland



# Management summary – Niet-sporters in West-Friesland

Niet gesport in april 2024



27%

van de mannen sport niet in april 2024



24%

van de vrouwen sport niet in april 2024



laag

40%

van de laagopgeleiden sport niet in april 2024



midden

28%

van de midden opgeleiden sport niet in april 2024



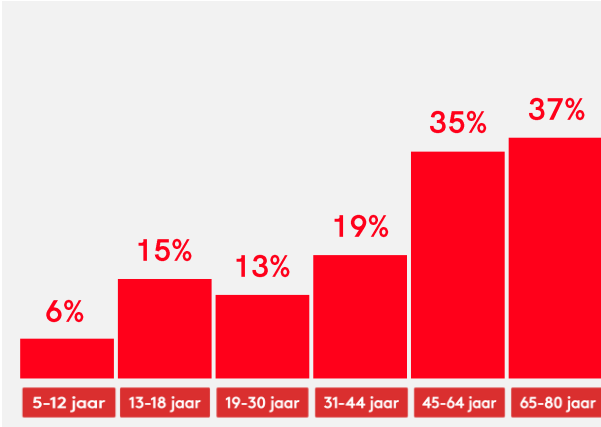
hoog

16%

van de hoogopgeleiden sport niet in april 2024

Opleiding is op basis van personen van 19 jaar en ouder

## Niet-sporters per leeftijdscategorie



## Top 3 sporten die niet-sporters overwegen als ze weer zouden gaan sporten



38%

Fitness, individueel (binnen)



24%

Zwemsport (excl. waterpolo)

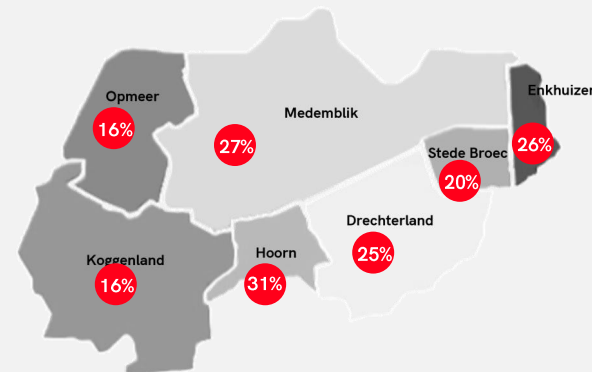


17%

Wandelsport

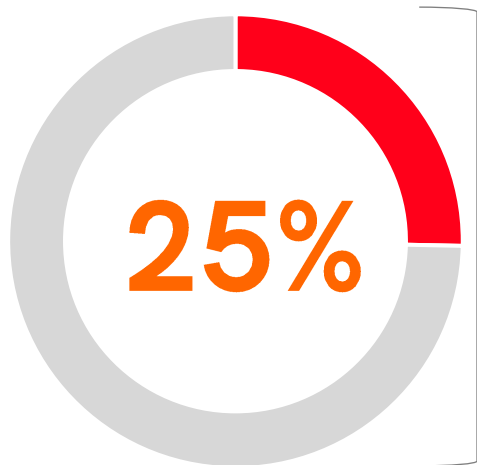
## Niet-sporters per gemeente

Hoorn	31%
Medemblik	27%
Enkhuizen	26%
Drechterland	25%
Stede Broec	20%
Koggenland	16%
Opmeer	16%



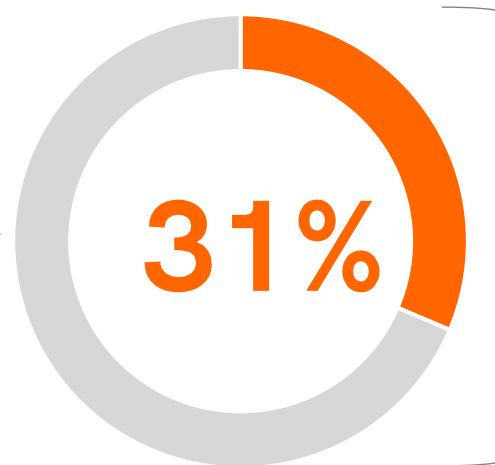
# Verandering sportgedrag niet-sporters - West-Friesland april 2024

Aandeel dat niet heeft gesport in april 2024



Landelijk: 30%

Sport niet, maar wil hier wel verandering in brengen




Landelijk: 37%

Top 10 sporten die men wil gaan beoefenen



# Verandering sportgedrag niet-sporters - West-Friesland april 2024

## Urban sports die niet-sporters overwegen als ze weer zouden gaan sporten



# Redenen niet-sporters - West-Friesland april 2024

## Ik sport niet, omdat...





## 4. Vergelijking met landelijke cijfers

# Overzicht wekelijks gesport (excl. urban sports)- West-Friesland vs. landelijk



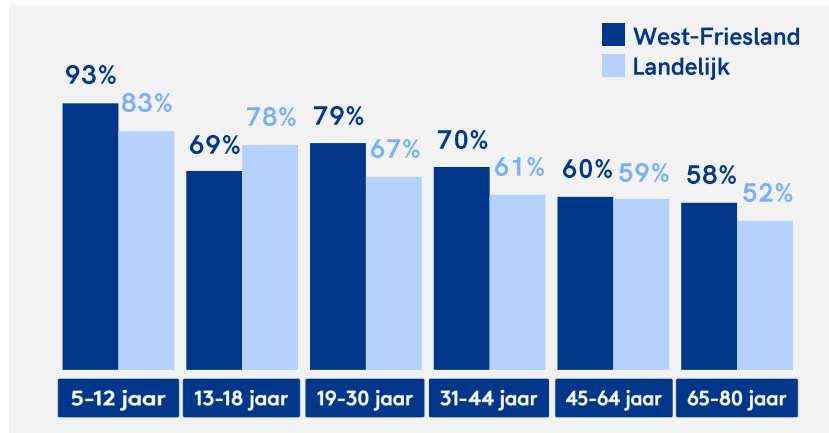
West-Friesland  
**68%** | **63%**  
Landelijk

sport wekelijks in april 2024



**135.000** | **10,1 mln**

sporten wekelijks in april 2024



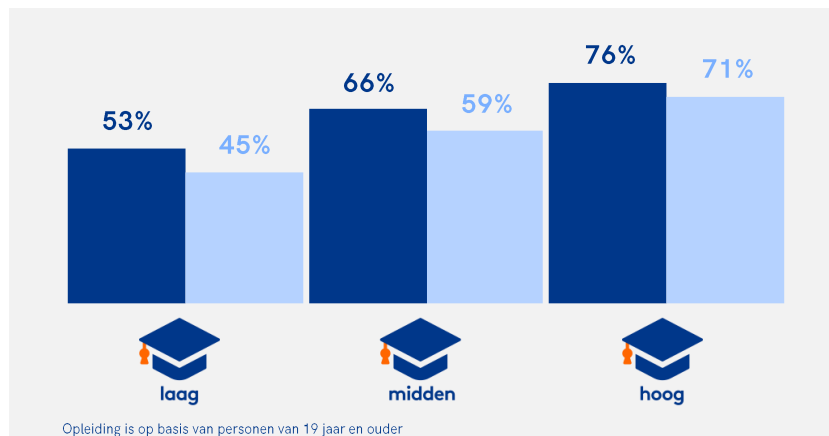
NOC\*NSF SDI Rapportage



van de mannen sport wekelijks in april 2024



van de vrouwen sport wekelijks in april 2024



Opleiding is op basis van personen van 19 jaar en ouder

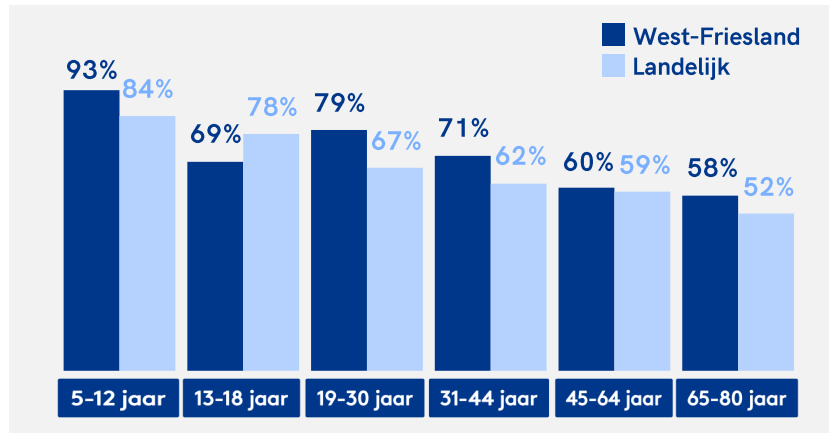
# Overzicht wekelijks gesport (incl. urban sports) - West-Friesland vs. landelijk



West-Friesland  
**68%** | **64%**  
Landelijk  
sport wekelijks in april 2024



**135.000** | **10,2 mln**  
sporten wekelijks in april 2024



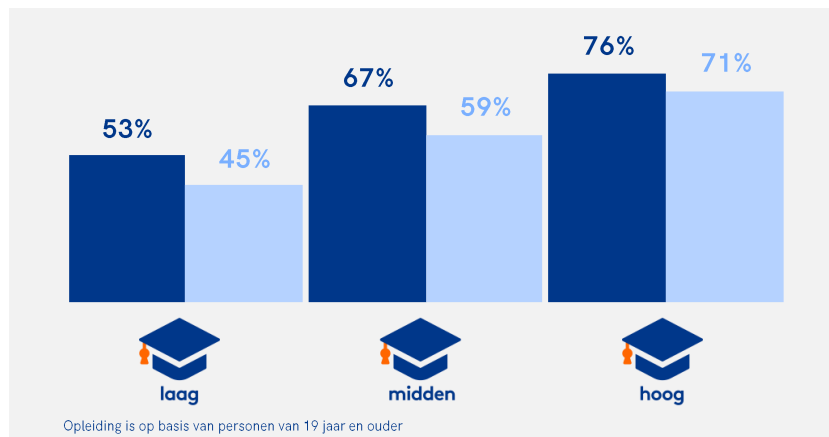
NOC\*NSF SDI Rapportage



**67%** | **67%**  
van de mannen sport wekelijks in april 2024



**69%** | **60%**  
van de vrouwen sport wekelijks in april 2024



Opleiding is op basis van personen van 19 jaar en ouder

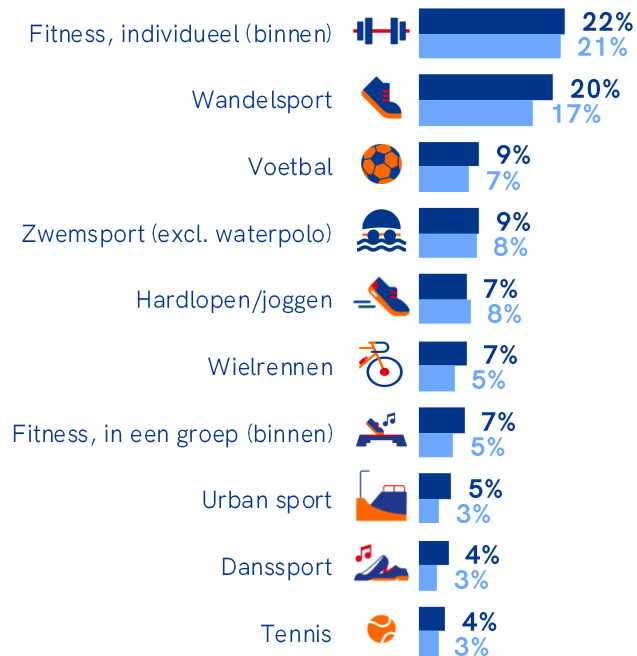


## 5. Sportdeelname per tak van sport

# Sportdeelname per tak van sport - West-Friesland april 2024

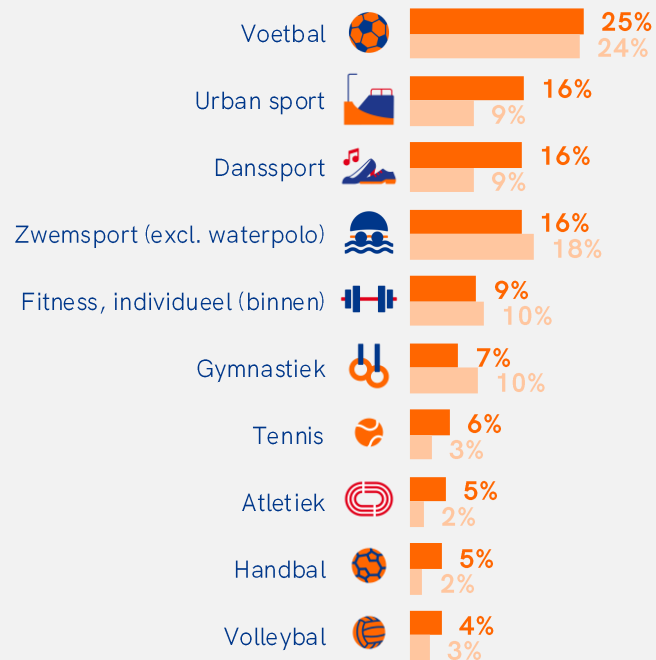
## Top 10 meest beoefende sporten

### Totaal (5-80 jaar)



■ West-Friesland april 2024  
■ Landelijk april 2024

### Jeugd 5-18 jaar

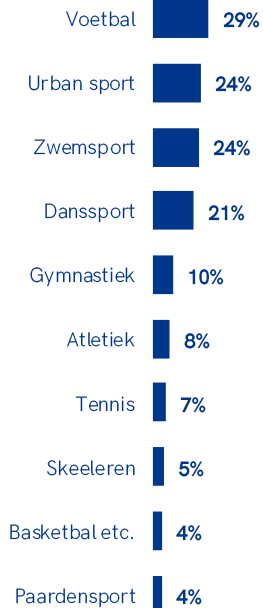


■ West-Friesland april 2024  
■ Landelijk april 2024

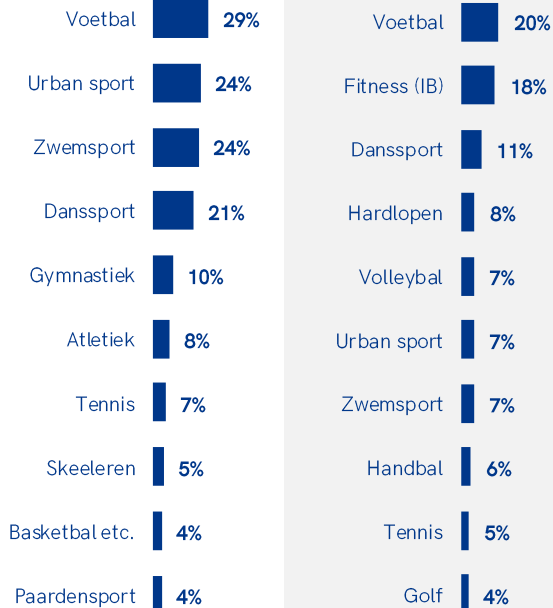
# Sportdeelname per tak van sport – West-Friesland april 2024

## Top 10 meest beoefende sporten naar leeftijd

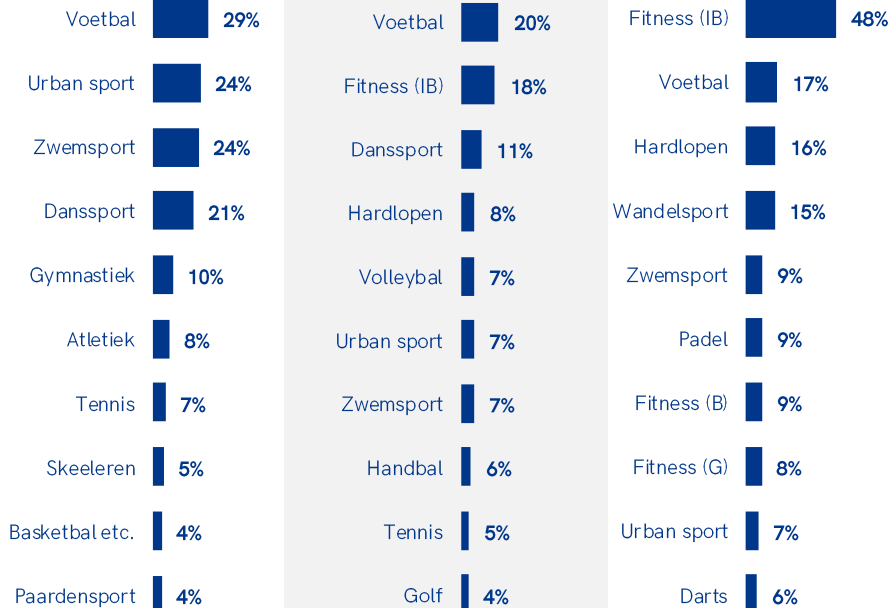
### 5-12 jaar



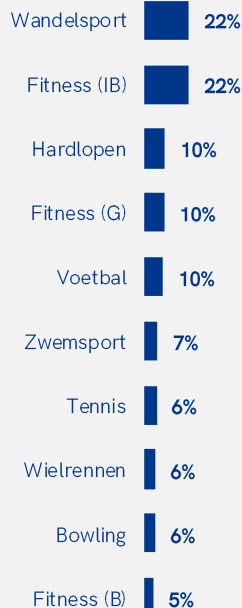
### 13-18 jaar



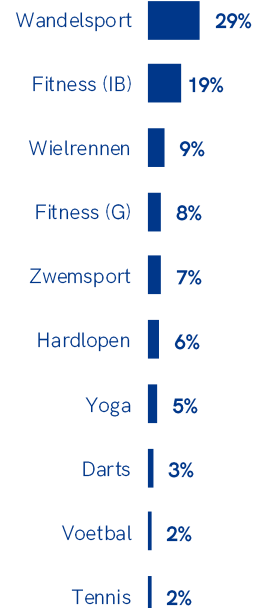
### 19-30 jaar



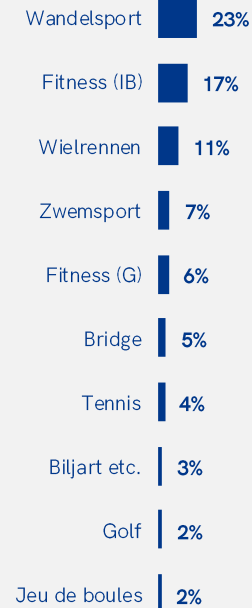
### 31-44 jaar



### 45-64 jaar

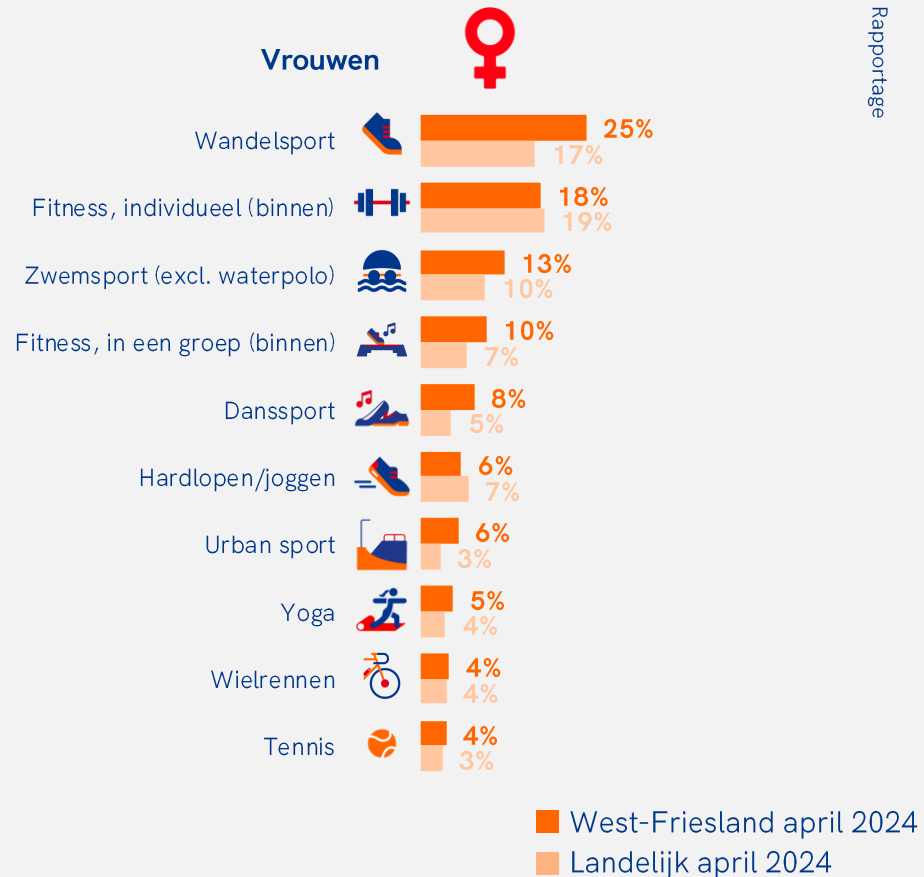
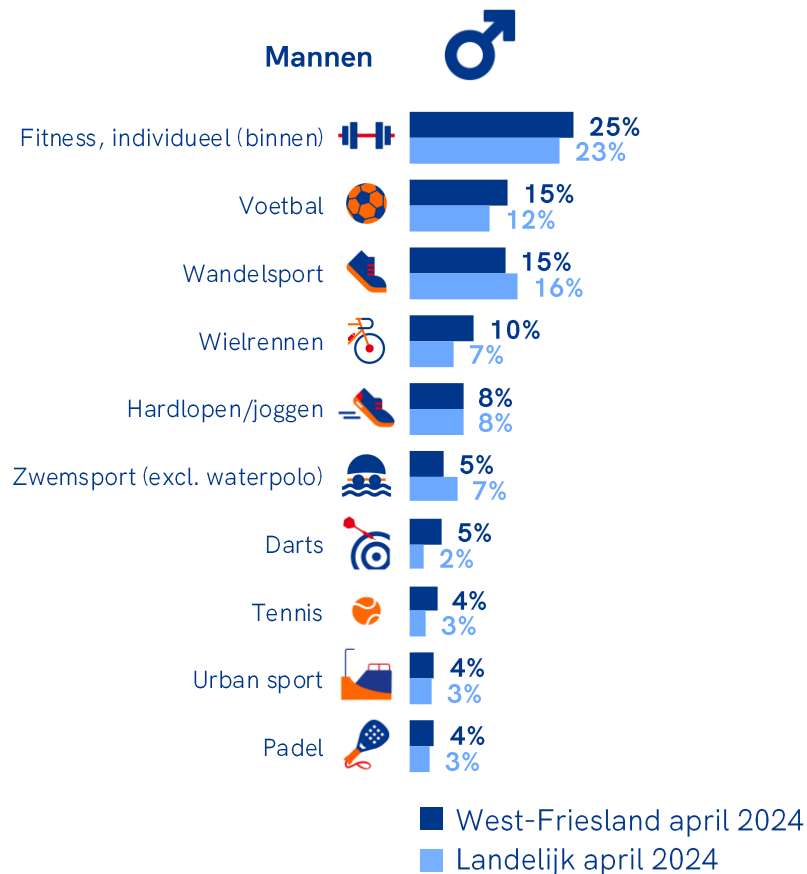


### 65-80 jaar



# Sportdeelname per tak van sport - West-Friesland april 2024

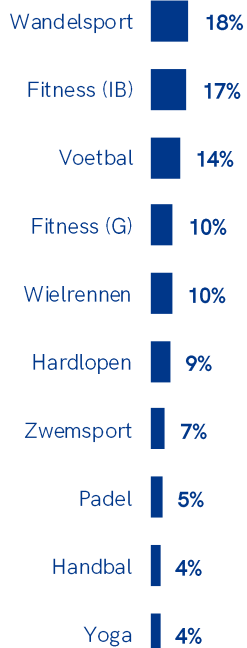
## Top 10 meest beoefende sporten naar geslacht



# Sportdeelname per tak van sport – West-Friesland april 2024

## Top 10 meest beoefende sporten naar gemeente (1/2)

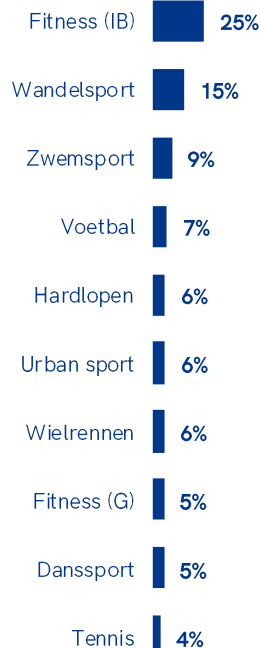
### Drechterland



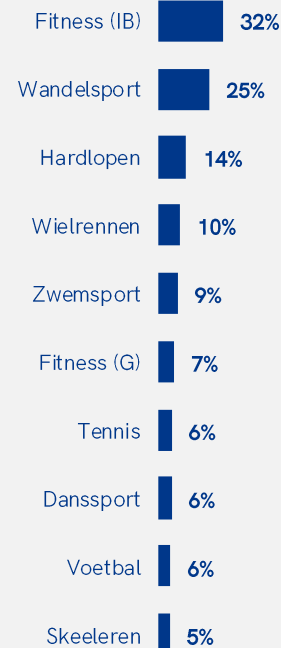
### Enkhuizen



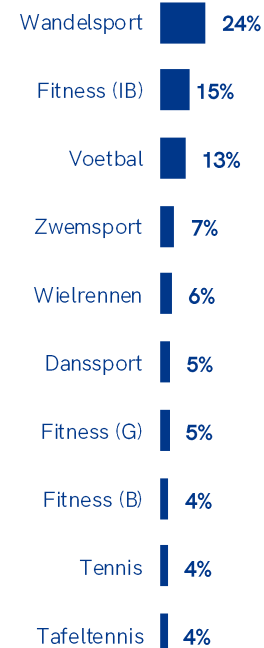
### Hoorn



### Koggenland



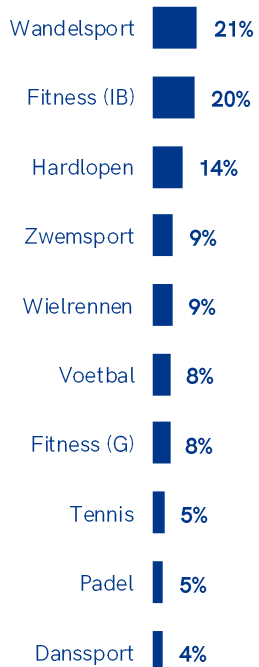
### Medemblik



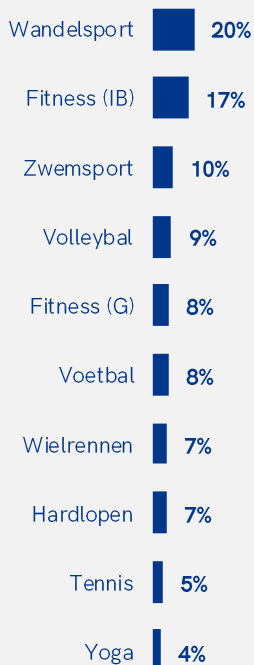
# Sportdeelname per tak van sport – West-Friesland april 2024

## Top 10 meest beoefende sporten naar gemeente (2/2)

### Opmeer



### Stede Broec



# Sportdeelname urban sports - West-Friesland april 2024

## Top 10 meest beoefende sporten naar geslacht

### Totaal

Urban dance	1%
Basketball	1%
Calisthenics	1%
Freerunning	1%
Inlineskaten	1%
Stuntsteppen	0%
Breakdance	0%
Skateboarden	0%
BMX-en (fietscross)	0%
Golfsurf	0%
Panna/freestyle voetbal	0%
BMX-en (freestyle)	0%
Fixed gear	0%
Tricking	0%
Andere urban sport	1%
Geen urban sport	 95%

### Mannen

Calisthenics	1%
Breakdance	1%
Freerunning	1%
Skateboarden	1%
Stuntsteppen	1%
Basketball	0%
Inlineskaten	0%
BMX-en (fietscross)	0%
BMX-en (freestyle)	0%
Fixed gear	0%
Golfsurf	0%
Panna/freestyle voetbal	0%
Tricking	0%
Urban dance	0%
Andere urban sport	0%
Geen urban sport	 96%

### Vrouwen

Urban dance	2%
Basketball	1%
Inlineskaten	1%
Freerunning	1%
Stuntsteppen	0%
Calisthenics	0%
Golfsurf	0%
Panna/freestyle voetbal	0%
Skateboarden	0%
Breakdance	0%
BMX-en (fietscross)	0%
BMX-en (freestyle)	0%
Fixed gear	0%
Tricking	0%
Andere urban sport	1%
Geen urban sport	 94%



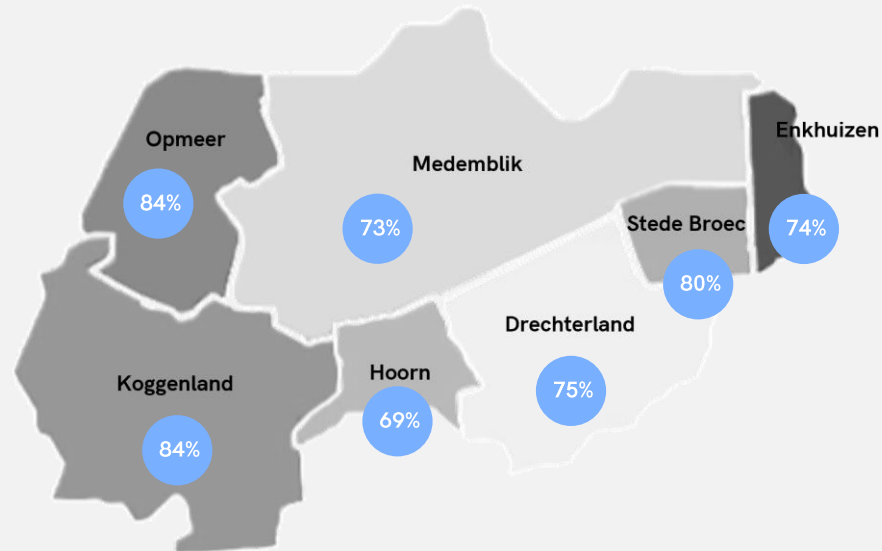
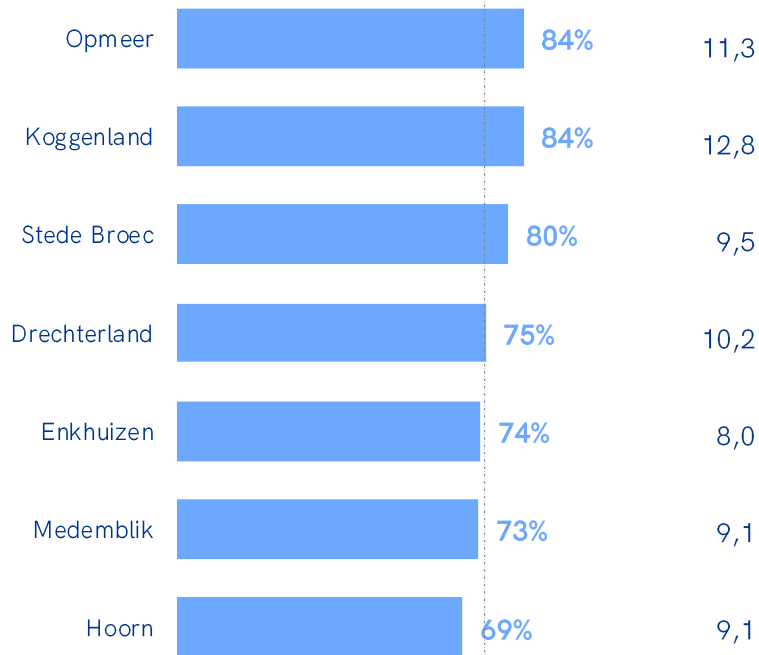
## 6. Inzichten op gemeenteniveau

# Maandelijkse sportdeelname naar gemeente

april 2024

## Sportdeelname 1x per maand of vaker

## Gemiddelde sportfrequentie april 2024



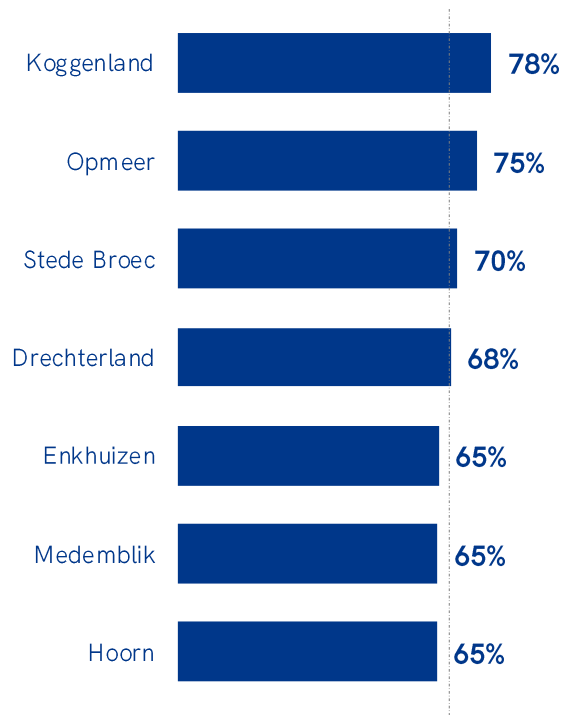
Gemiddelde voor West-Friesland is: 75%

9,7

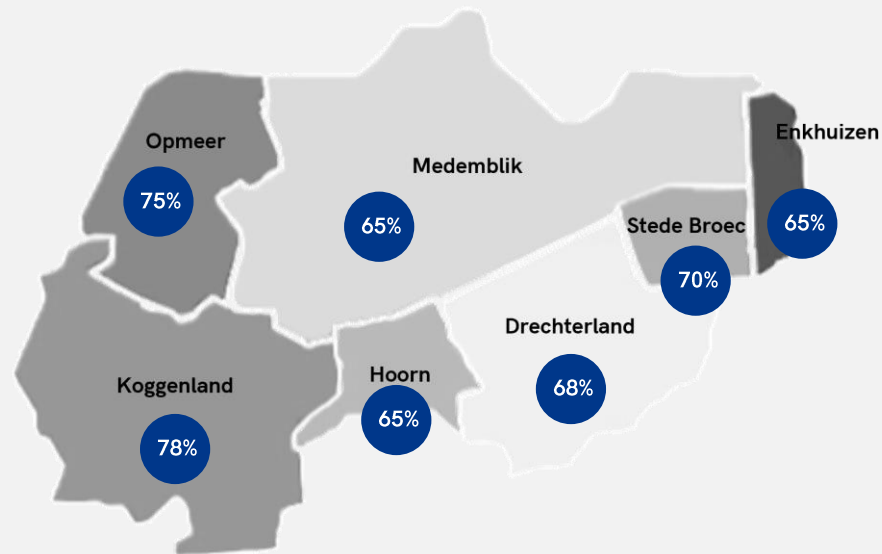
# Wekelijkse sportdeelname naar gemeente

april 2024

## Sportdeelname 1x per week of vaker

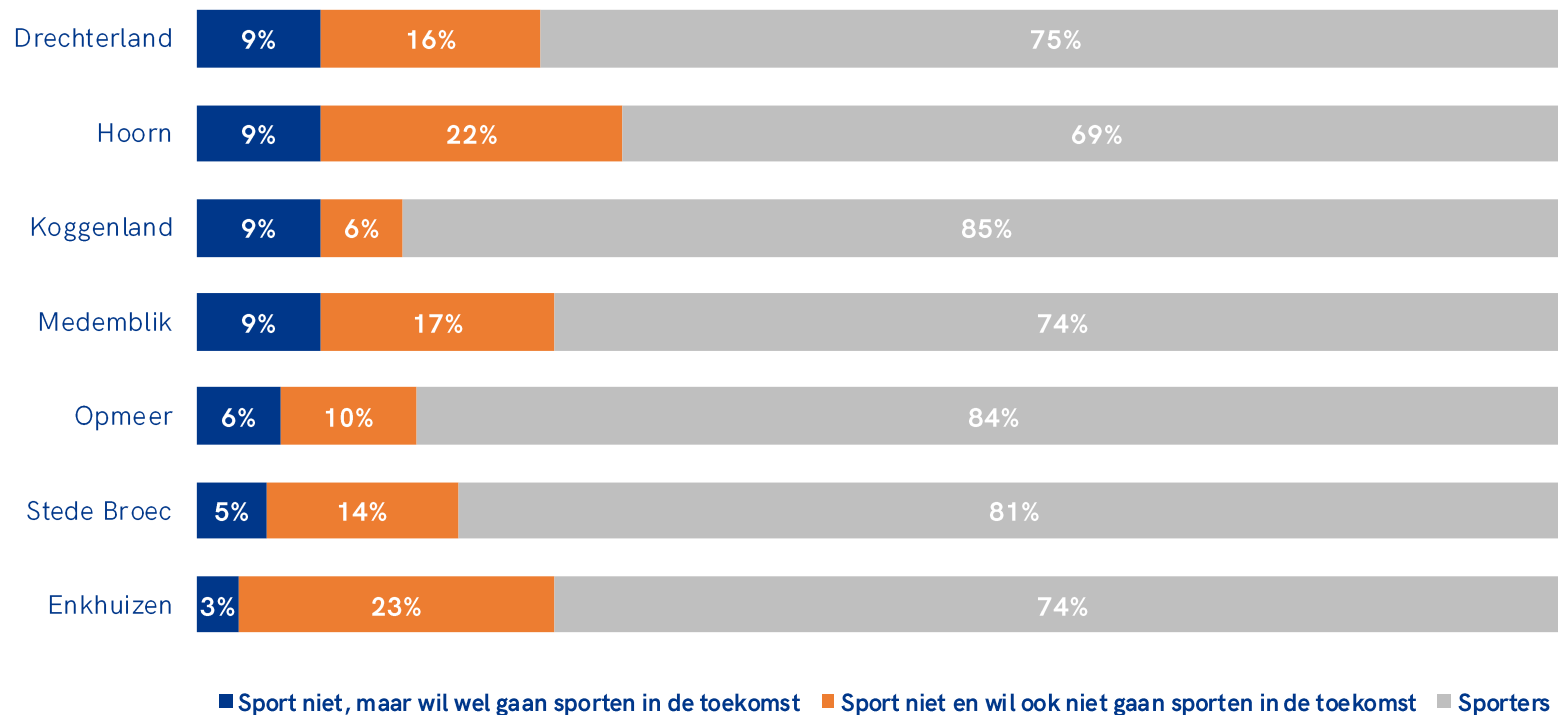


Gemiddelde voor West-Friesland is: 68%



# Niet-sporters uitgesplitst naar sporters voor de toekomst

april 2024





## 7. Bewegen in West-Friesland



# Overzicht beweging in West-Friesland



## 54%

van de inwoners van West-Friesland beweegt voldoende in april 2024



## 107.000

Inwoners van West-Friesland bewegen voldoende in april 2024

Deelnemers worden gevraagd naar hun beweeggedrag. Er wordt gevraagd naar het gemiddelde aantal dagen per week en minuten per dag dat iemand aan beweging deed. Om te berekenen of iemand voldoende beweegt, wordt het gemiddeld aantal dagen per week matig intensief sporten vermenigvuldigd met het aantal minuten en het gemiddeld aantal dagen per week zwaar intensief sporten vermenigvuldigd met het aantal minuten. Deze waarden worden vervolgens bij elkaar opgeteld. Tot slot wordt gekeken naar het aantal momenten dat men sport.

Door de **jeugd** (5-18 jaar) wordt er voldoende bewogen als ze wekelijks **420 minuten** of meer én **minimaal 7 momenten** bewegen. Door **volwassenen** wordt er voldoende bewogen als ze wekelijks **150 minuten** of meer én **minimaal 2 momenten** bewegen.



## 55%

van de mannen beweegt voldoende in april 2024



## 53%

van de vrouwen beweegt voldoende in april 2024



laag

## 56%

van de laagopgeleiden beweegt voldoende in april 2024



midden

## 56%

van de midden opgeleiden beweegt voldoende in april 2024

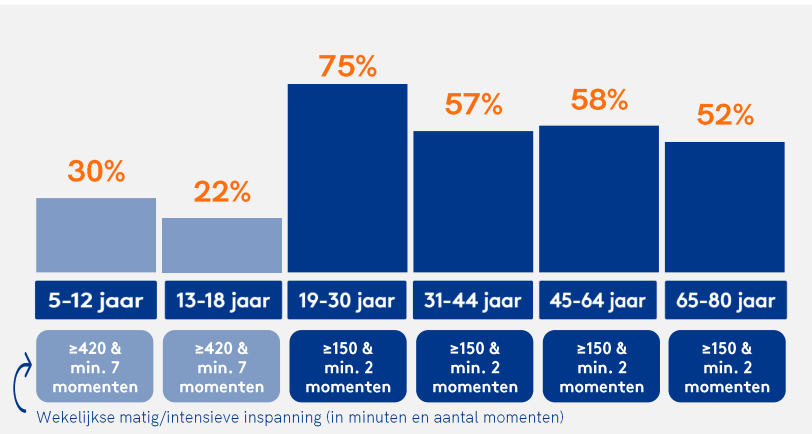


hoog

## 69%

van de hoogopgeleiden beweegt voldoende in april 2024

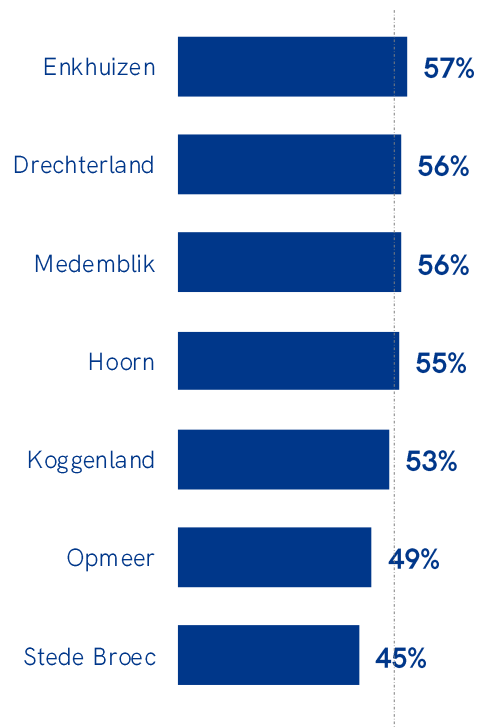
Opleiding is op basis van personen van 19 jaar en ouder



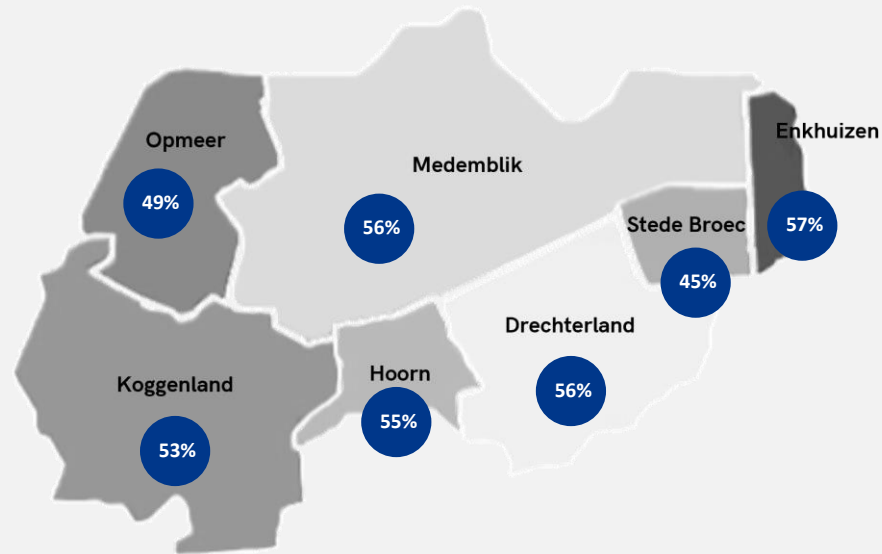
# Beweging in West-Friesland per gemeente

april 2024

Percentage dat voldoende beweegt in West-Friesland



Gemiddelde voor West-Friesland is: 54%





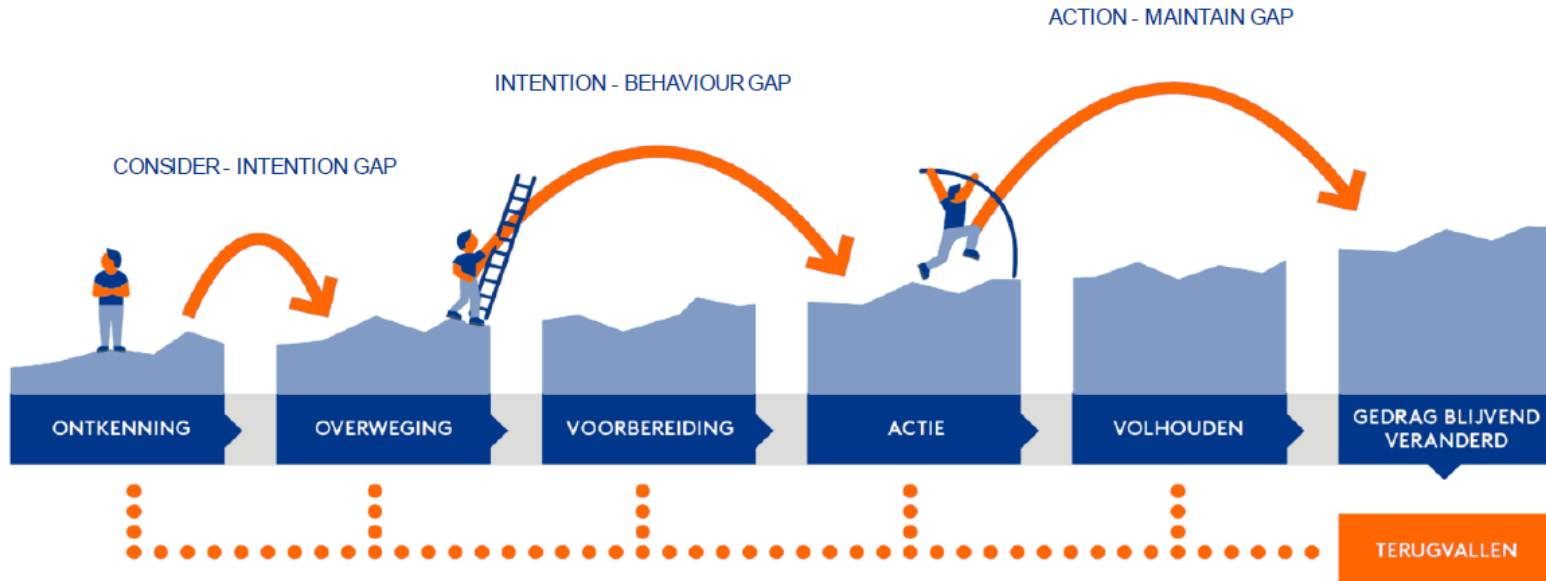
## 8. Sportgedrag in West-Friesland



# Sportgedrag op basis van commitment - West-Friesland april 2024

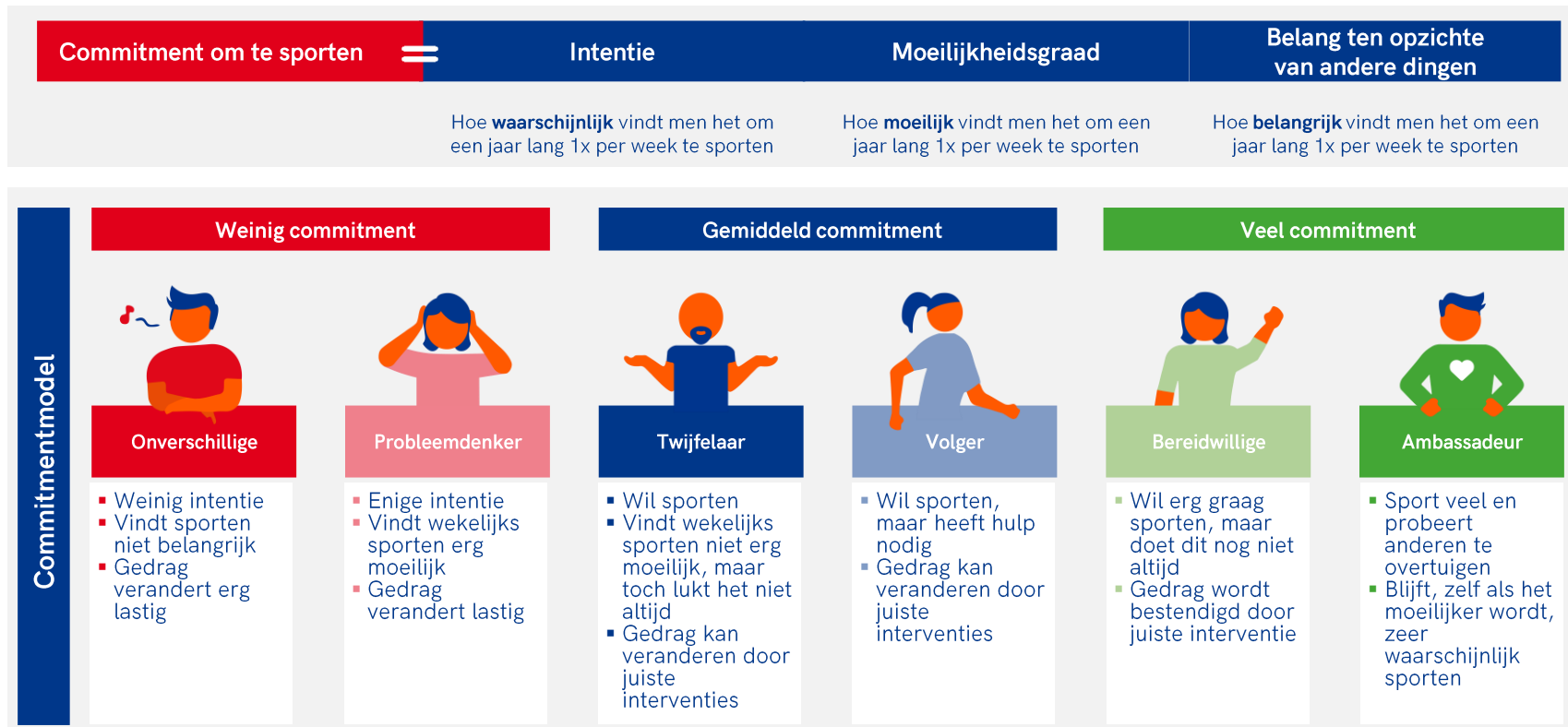
We willen inzicht in de gedragsintentie van inwoners van West-Friesland om wekelijks te gaan of blijven sporten. Echter, we weten dat wat men zegt te gaan doen, niet in alle gevallen overeenkomt met de werkelijkheid. Een bekend fenomeen. Daarom meten we niet alleen de gedragsintentie, maar kijken we ook naar het commitment.

**Gewenst gedag = tenminste één keer per week sporten**



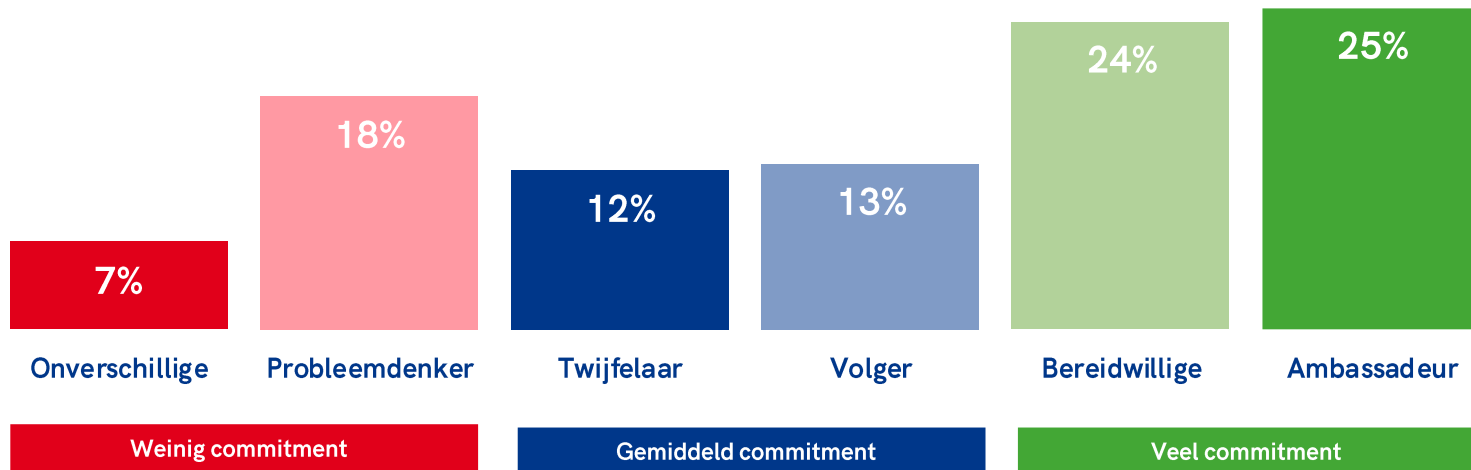
# Het commitmentmodel - West-Friesland april 2024

Aan de hand van het commitmentmodel maken we onderstaand onderscheid tussen personen. Hierdoor kunnen we aangeven hoe "committed" de doelgroep is om wekelijks te gaan of blijven sporten.



# De mate waarin inwoners van West-Friesland gecommitteerd zijn aan tenminste één keer per week (gaan/blijven) sporten

Totale doelgroep 5-80 jaar (sporters en niet-sporters)

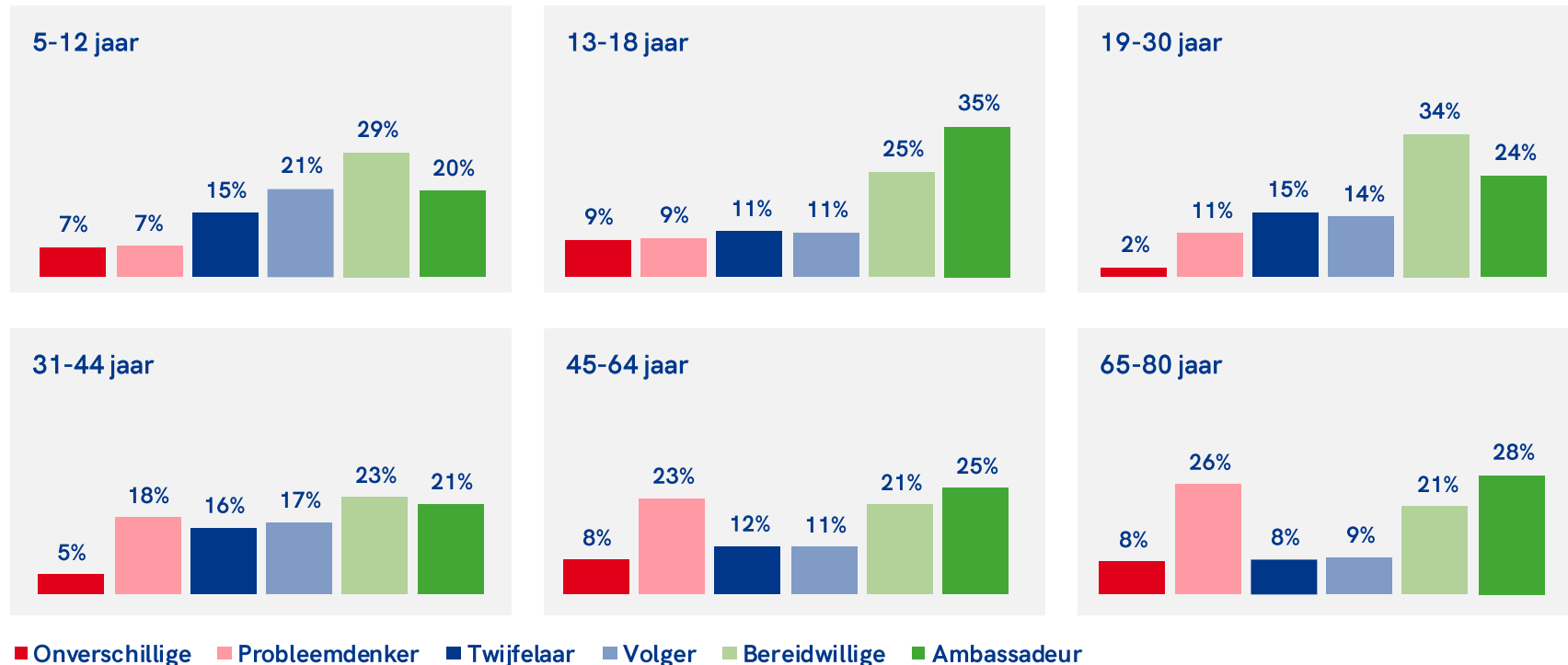


Bij de beantwoording van de vragen heeft men de sport in gedachten genomen die ze al beoefenen of die ze misschien zouden willen gaan beoefenen.

Deze segmentatie is gebaseerd op drie vragen: de gedragsintentie, de verwachte moeilijkheid ervan en het belang dat men hecht aan wekelijks sporten.

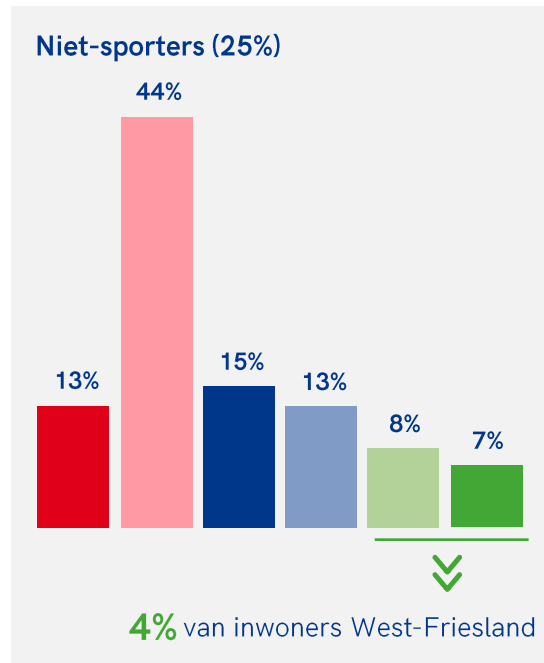
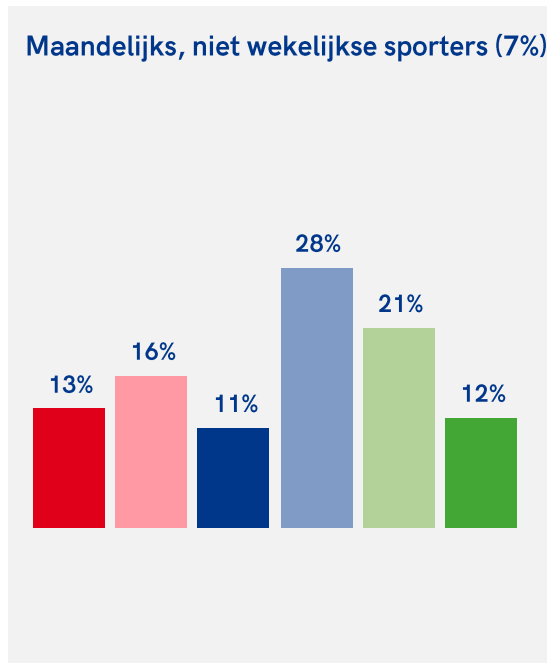
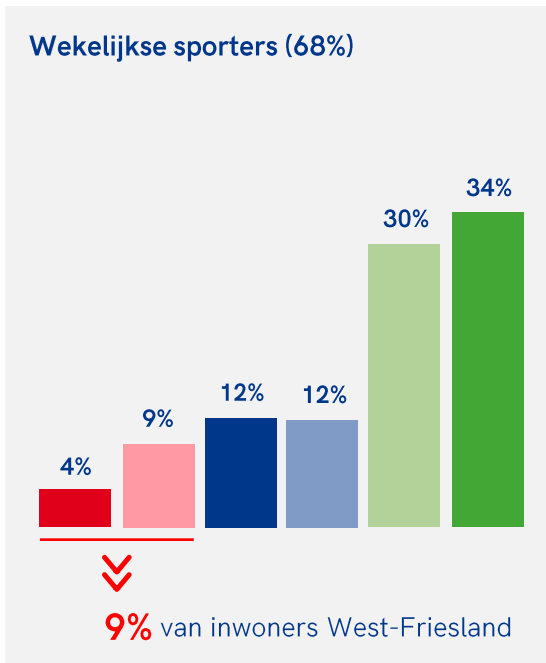
# De mate waarin diverse leeftijdsgroepen gecommitteerd zijn aan tenminste één keer per week (gaan/blijven) sporten

De commitment is het hoogst onder 13-18 jarigen en 19-30 jarigen. Boven de leeftijd van 30 jaar neemt vooral het aandeel probleemdenkers toe.



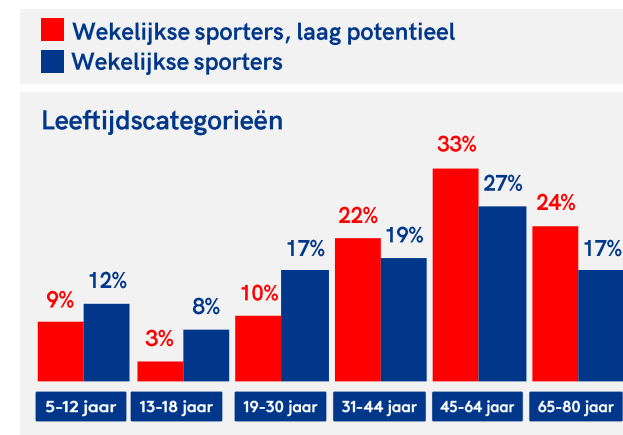
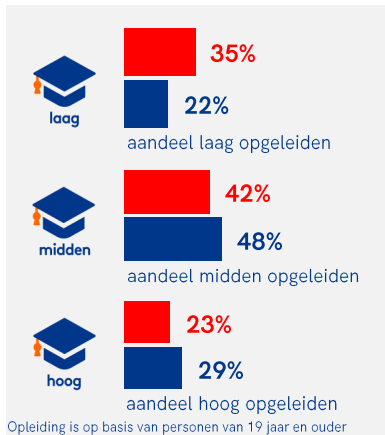
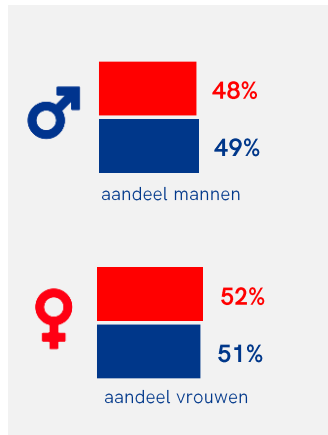
# De mate waarin sporters en niet-sporters gecommitteerd zijn aan tenminste één keer per week (gaan/blijven) sporten

Circa tweederde van de wekelijkse sporters is gecommitteerd om wekelijks te blijven sporten. Van de sporters die maandelijks sporten (niet wekelijks) heeft een groot deel gemiddeld tot weinig commitment. Niet-sporters kenmerken zich relatief vaak als probleemdenkers.



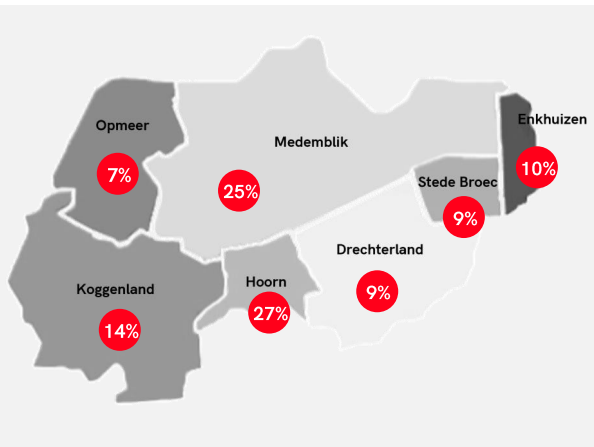
■ Onverschillige ■ Probleemdenker ■ Twijfelaar ■ Volger ■ Bereidwillige ■ Ambassadeur

# Profilering wekelijkse sporters & laag potentieel\* - West-Friesland april 2024



## Gemeenten

Hoorn	27%	32%
Medemblik	25%	20%
Koggenland	14%	13%
Enkhuizen	10%	9%
Drechterland	9%	9%
Stede Broec	9%	10%
Opmeer	7%	7%

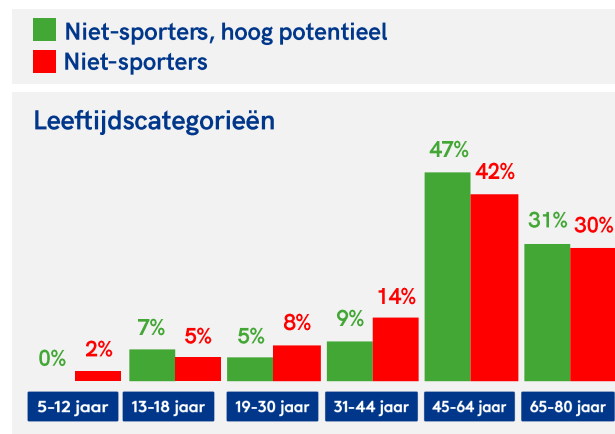
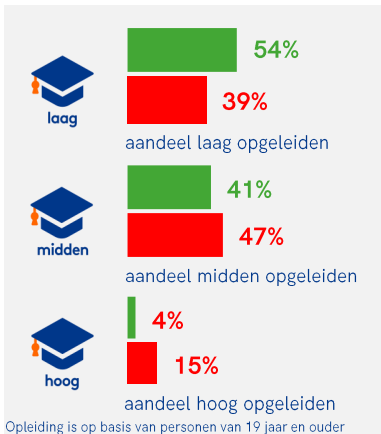
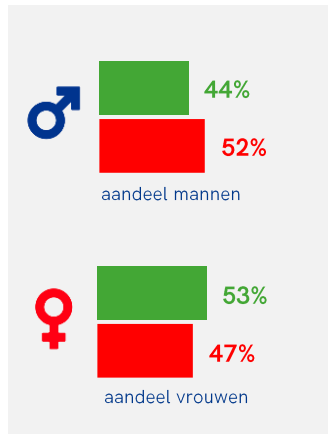


## Top 5 drijfveren om te sporten ✓



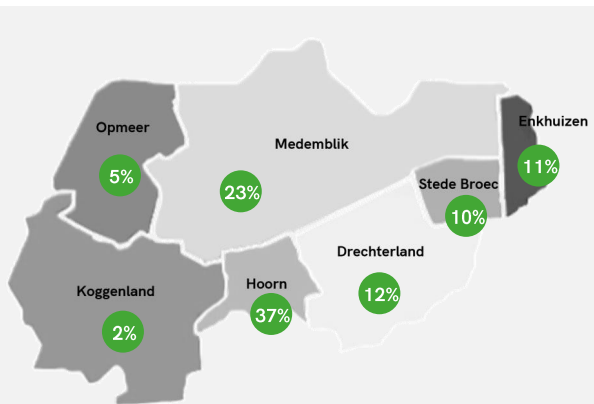
\*Onverschilligen en probleemdenkers

# Profilering niet-sporters & hoog potentieel\* - West-Friesland april 2024



## Gemeenten

Hoorn	37%	41%
Medemblik	23%	22%
Drechterland	12%	9%
Enkhuizen	11%	10%
Stede Broec	10%	8%
Opmeer	5%	4%
Koggenland	2%	7%



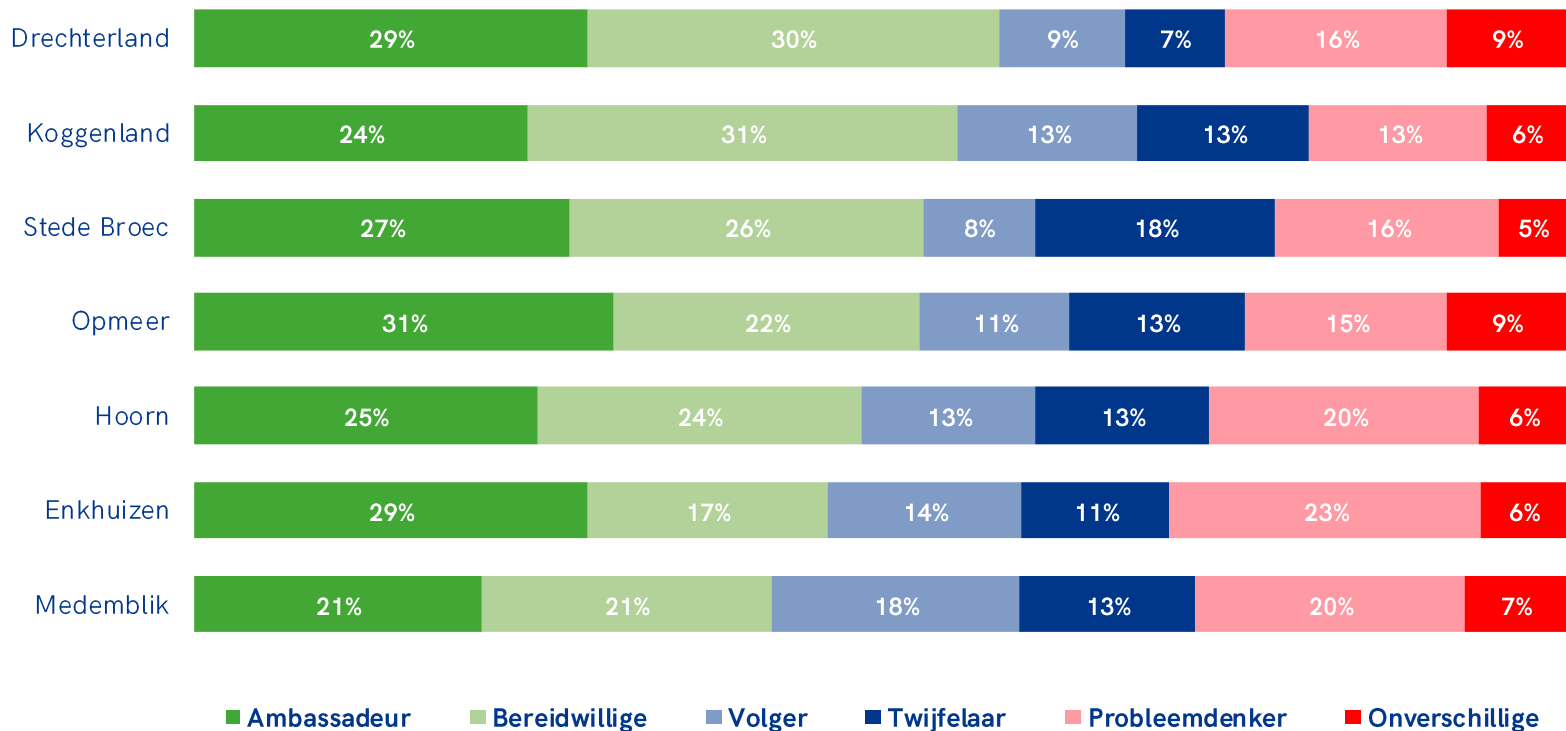
## Top 5 drempels om te sporten ❌



\* Ambassadeurs en bereidwilligen

# De mate waarin inwoners van de diverse gemeenten gecommitteerd zijn aan tenminste één keer per week (gaan/blijven) sporten

De commitment is het hoogst onder inwoners van Drechterland en het laagste onder inwoners van Medemblik. De gemeenten Hoorn, Enkhuizen en Medemblik hebben een relatief groot aandeel probleemdenkers.





## 9. Aanvullende vragen



# Sportlocaties - West-Friesland april 2024

Sporters

## Waar heeft u de sport beoefend?

### Totaal (5-80 jaar) Reguliere sporten



### Totaal (5-80 jaar) Urban sports (n=38)\*



\* Resultaten zijn indicatief

# Sportlocaties reguliere sporten - West-Friesland april 2024

Sporters

## Waar heeft u de sport beoefend?

### Jeugd 5-18 jaar



### Volwassenen 19-80 jaar



# Sportlocaties reguliere sporten - West-Friesland april 2024

Niet-sporters, maar willen hier verandering in brengen

## Waar zou u de sport het liefst willen beoefenen?



# Tevredenheid per manier van sporten – West-Friesland april 2024

Tevredenheid (5-80 jaar) - die minimaal 1 keer per maand heeft gesport

## Alleen, ongeorganiseerd

Algemene  
tevredeheid  8,2

Trainer / coach /  
begeleider  7,8

Sportplek /  
sportaccommodatie  7,9

Sportactiviteit/  
aanbod  7,6

Hoeveelheid  
sportplezier  8,3

## Als lid van een sportvereniging

Algemene  
tevredeheid  8,4

Trainer / coach /  
begeleider  8,2


Sportplek /  
sportaccommodatie  8,2

Sportactiviteit/  
aanbod  7,8

Hoeveelheid  
sportplezier  8,6

## Als abonnee/ klant/cursist

Algemene  
tevredeheid  8,4

Trainer / coach /  
begeleider  8,1

Sportplek /  
sportaccommodatie  8,1

Sportactiviteit/  
aanbod  7,8

Hoeveelheid  
sportplezier  8,5

## In groepsverband

Algemene  
tevredeheid  8,5

Trainer / coach /  
begeleider  8,1

Sportplek /  
sportaccommodatie  8,0

Sportactiviteit/  
aanbod  7,7

Hoeveelheid  
sportplezier  8,5

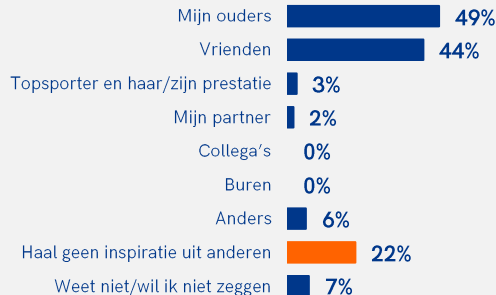
# Inspiratiebron om te (gaan) sporten – West-Friesland april 2024

Sporters en niet-sporters, maar wel van plan hier verandering in te brengen naar leeftijd

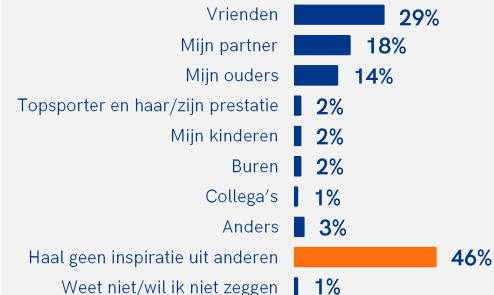
## Kinderen (5-12 jaar)\*



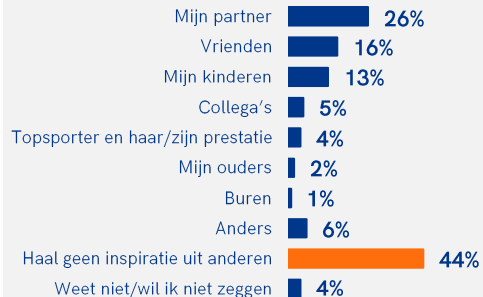
## Jongeren (13-18 jaar)



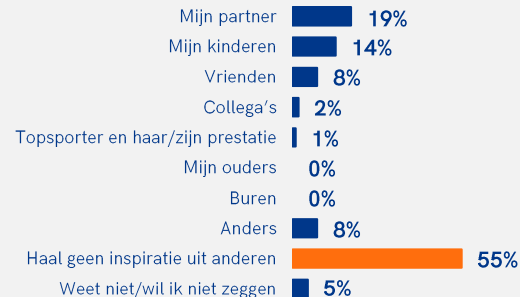
## Jong volwassenen (19-30 jaar)



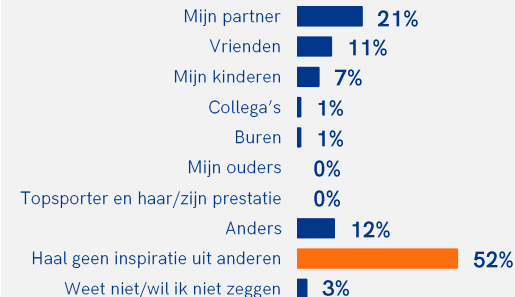
## Volwassenen (31-44 jaar)



## Middelbare leeftijd (45-64 jaar)



## Ouderen (65-80 jaar)



\* Resultaten zijn indicatief (n=49)



## 10. Onderzoeksverantwoording

# Onderzoeksverantwoording



## Doelgroep

Inwoners van West-Friesland van 5 t/m 80 jaar, representatief op geslacht, leeftijd, gemeente en opleidingsniveau.



## Steekproefbron

De steekproefbron is getrokken uit het online panel van Kantar (Nipobase) en het PanelClix panel. Daarnaast zijn respondenten benaderd via het versturen van brieven.



## Respons

Er hebben n= 1.242 respondenten deelgenomen.



## Online methode

Voor dit onderzoek is gebruik gemaakt van een online vragenlijst (CAWI: computer assisted web interviewing).



## Vragenlijst

De vragenlijst is opgesteld door de gemeente en NOC\*NSF in samenspraak met Verian (voorheen Kantar Public). Het meten van de sportdeelname gebeurt op basis van de Richtlijnen voor Sportdeelname Onderzoek (RSO). De gemiddelde invulduur bedroeg 6 minuten.



## Veldwerkperiode

Het veldwerk heeft gelopen van 1 t/m 31 mei 2024.



## Vragen

Bij vragen naar aanleiding van deze publicatie: neem contact op met: [kiss@nocnsf.nl](mailto:kiss@nocnsf.nl).

# Weging - geslacht

Gemeente	Geslacht	Populatiecijfers	Netto respons in % (gewogen)	Ongewogen aantallen
Drechterland	Man	51%	51%	66
	Vrouw	49%	49%	92
Enkhuizen	Man	51%	49%	53
	Vrouw	49%	51%	81
Hoorn	Man	50%	50%	135
	Vrouw	50%	50%	187
Koggenland	Man	51%	50%	63
	Vrouw	49%	50%	79
Medemblik	Man	51%	50%	67
	Vrouw	49%	50%	95
Opmeer	Man	51%	51%	77
	Vrouw	49%	49%	105
Stede Broec	Man	51%	48%	52
	Vrouw	49%	52%	84

# Weging - leeftijd

Gemeente	Leeftijd	Populatiecijfers	Netto respons in % (gewogen)	Ongewogen aantallen
Drechterland	5-18 jaar	17%	19%	21
	19-44 jaar	32%	29%	43
	45-80 jaar	51%	53%	93
Enkhuizen	5-18 jaar	17%	18%	15
	19-44 jaar	33%	31%	30
	45-80 jaar	50%	51%	88
Hoorn	5-18 jaar	17%	17%	22
	19-44 jaar	36%	37%	76
	45-80 jaar	47%	47%	221
Koggenland	5-18 jaar	17%	15%	9
	19-44 jaar	32%	34%	40
	45-80 jaar	51%	51%	93
Medemblik	5-18 jaar	17%	17%	16
	19-44 jaar	32%	29%	32
	45-80 jaar	51%	54%	112
Opmeer	5-18 jaar	16%	16%	17
	19-44 jaar	34%	35%	53
	45-80 jaar	50%	48%	110
Stede Broec	5-18 jaar	17%	17%	19
	19-44 jaar	33%	30%	23
	45-80 jaar	50%	53%	92

# Weging - opleiding

Gemeente	Opleiding*	Populatiecijfers	Netto respons in % (gewogen)	Ongewogen aantallen
Drechterland	Laag	38%	40%	58
	Midden	40%	41%	58
	Hoog	22%	20%	42
Enkhuizen	Laag	39%	41%	61
	Midden	40%	41%	48
	Hoog	21%	18%	25
Hoorn	Laag	37%	35%	138
	Midden	39%	40%	119
	Hoog	24%	21%	65
Koggenland	Laag	35%	33%	42
	Midden	43%	46%	51
	Hoog	22%	21%	49
Medemblik	Laag	40%	42%	78
	Midden	42%	39%	51
	Hoog	19%	18%	31
Opmeer	Laag	36%	35%	67
	Midden	43%	46%	64
	Hoog	21%	19%	49
Stede Broec	Laag	43%	43%	65
	Midden	41%	41%	42
	Hoog	16%	15%	29

\* Opleiding is op basis van personen van 19 jaar en ouder

April 2024 |  
West-Friesland

#wewinnenveelmetsport



Rabobank

